

Слайд-презентация к докладу по обоснованию проекта



Докладчик: Довгель Евгений, инженер, экономист, философ,
г. Минск, http://dovgel.com/ob_avt.pdf

Научный руководитель проекта Никитенко Петр Георгиевич, д.э.н., профессор,
академик, главный научный сотрудник Института экономики НАН Беларуси

На примерах Республики Беларусь рассматриваются **ТРИ ГЛАВНЫЕ ПРИЧИНЫ**, мешающие развитию нашей страны и предлагается **ОПТИМАЛЬНАЯ** стратегия **РЕШЕНИЯ ПРОБЛЕМ В ЭКОНОМИКЕ ЛЮБОЙ СТРАНЫ НА ЕЕ СОБСТВЕННЫХ ВОЗМОЖНОСТЯХ**. Для стран еврозоны, США и Швейцарии применение этой стратегии потребует учета их специфики. Для остальных стран суть стратегии **по субстратной** (т.е. теоретически предельной) оптимизации развития их экономики является такой же.

Точно определяйте значение слов, и вы избавите мир от половины недоразумений (Рене Декарт, 1596 – 1650)


*** В данном проекте понятие "Национальная идея Беларуси" применено в значении **наилучшая стратегия развития страны**.**

Всё познается в сравнении.



Достаточно сравнить географическое и геополитическое положение, сейсмические и климатические характеристики территорий, наземные богатства, богатства недр, образованность, творческий потенциал населения **и любые иные ресурсы Беларуси** с соответствующими в самых успешных странах мира, чтобы убедиться **в ее полной объективной самодостаточности** для выхода на разумно высокий уровень жизни населения в стране.

**Сравним, что имеем, приняв то, что имеем в Беларуси, за единицу:
Территория планеты на душу населения, 2016 г.**

	Площадь	Население	Гектаров	В сравн. с Беларусью
	КВ. КМ	чел.,	на человека	га/чел
Лихтенштейн	160	37 009	0,43	0,20
Швейцария	41 277	7 996 026	0,52	0,24
Исландия	103 000	315 281	32,67	14,95
Люксембург	2 586	514 862	0,50	0,23
Норвегия	323 802	4 722 701	6,86	3,14
Финляндия	338 430	5 560 000	6,09	2,78
Албания	28 748	3 011 405	0,95	0,44
Косово	10 887	1 847 708	0,59	0,27
Беларусь	207 600	9 498 400	2,19	1,00
Молдова	33 851	3 619 925	0,94	0,43
Украина	603 550	44 573 205	1,35	0,62
Польша	312 685	38 383 809	0,81	0,37
Китай	9 596 961	1 349 585 838	0,71	0,33
Германия	357 022	81 147 265	0,44	0,20
Великобритания	243 610	63 395 574	0,38	0,18
Япония	377 915	127 253 075	0,30	0,14
Бельгия	30 528	10 444 268	0,29	0,13
Израиль	20 770	7 702 042	0,27	0,12
Индия	3 287 263	1 220 800 359	0,27	0,12
Сингапур	694	5 460 302	0,01	0,01
Макао	31	653 100	0,005	0,002

АиФ № 7, 2019

НЕФТЯНАЯ ДЕРЖАВА

РЕСУРСЫ

Какое место в мире по запасам нефти занимает Беларусь?
И. Стрельчонок, Минск

Беларусь не считается нефтяной державой, и в то же время республика занимает высокое **56-е место (из 215)** в рейтинге государств по доказанным запасам нефти, следует из Всемирной книги фактов ЦРУ. Так называется справочник-альманах, представляющий собой сборник сведений в странах мира.

В недрах нашей страны, если верить книге, по меньшей мере 198 млн баррелей нефти. По запасам сырья мы обгоняем Испанию, Германию, Польшу, Францию, Японию, Австрию и т.д.

Мировой лидер – Венесуэла с запасом более 302 млрд баррелей. В ТОП-10 входят Саудовская Аравия (2-е место), Канада (3-е), Иран (4-е), Ирак (5-е), Кувейт (6-е), ОАЭ (7-е), Россия (8-е), Ливия (9-е) и Нигерия (10-е).

подготовили Евгений ОЛЕЙНИК,
Инна ВАЛЕВСКАЯ

И как мы используем то, что имеем, в сравнении с другими странами?

Страны с самым высоким доходом в Европе...*



Лихтенштейн	63 267 евро
Швейцария	42 142 евро
Исландия	33 399 евро
Люксембург	30 499 евро
Норвегия	29 407 евро



...и самым низким



Албания	2793 евро
Косово	2784 евро
Беларусь	2558 евро
Молдова	1441 евро
Украина	949 евро

* - по данным немецкой исследовательской компании GfK, средний годовой доход человека в евро.

Страны с самым высоким уровнем жизни в мире

Организация Social Progress Imperative в 2016 году опубликовала список 19 стран, имеющих самый высокий уровень жизни в мире по трем группам критериев:

1. Основные потребности человека: медпомощь, здравоохранение и жилье.
2. Основы социального обеспечения: образование, доступ к технологиям, продолжительность жизни.
3. Возможности: личные права работников, свобода выбора и толерантность в целом.

Вот 10 первых из них:

1. Финляндия
2. Канада
3. Дания
4. Австралия
5. Швейцария
6. Швеция
7. Норвегия
8. Нидерланды
9. Великобритания
10. Исландия

euronews : Финляндия



Сравним еще и наши территории с Финляндией

«В Беларуси за чертой бедности находится более 450 тысяч белорусов. Это следует из данных Белстата по выборочному обследованию домашних хозяйств по уровню жизни в четвертом квартале 2019 года. Среднедушевые располагаемые ресурсы этих людей были ниже бюджета прожиточного минимума».

<https://finance.tut.by/news674554.html>



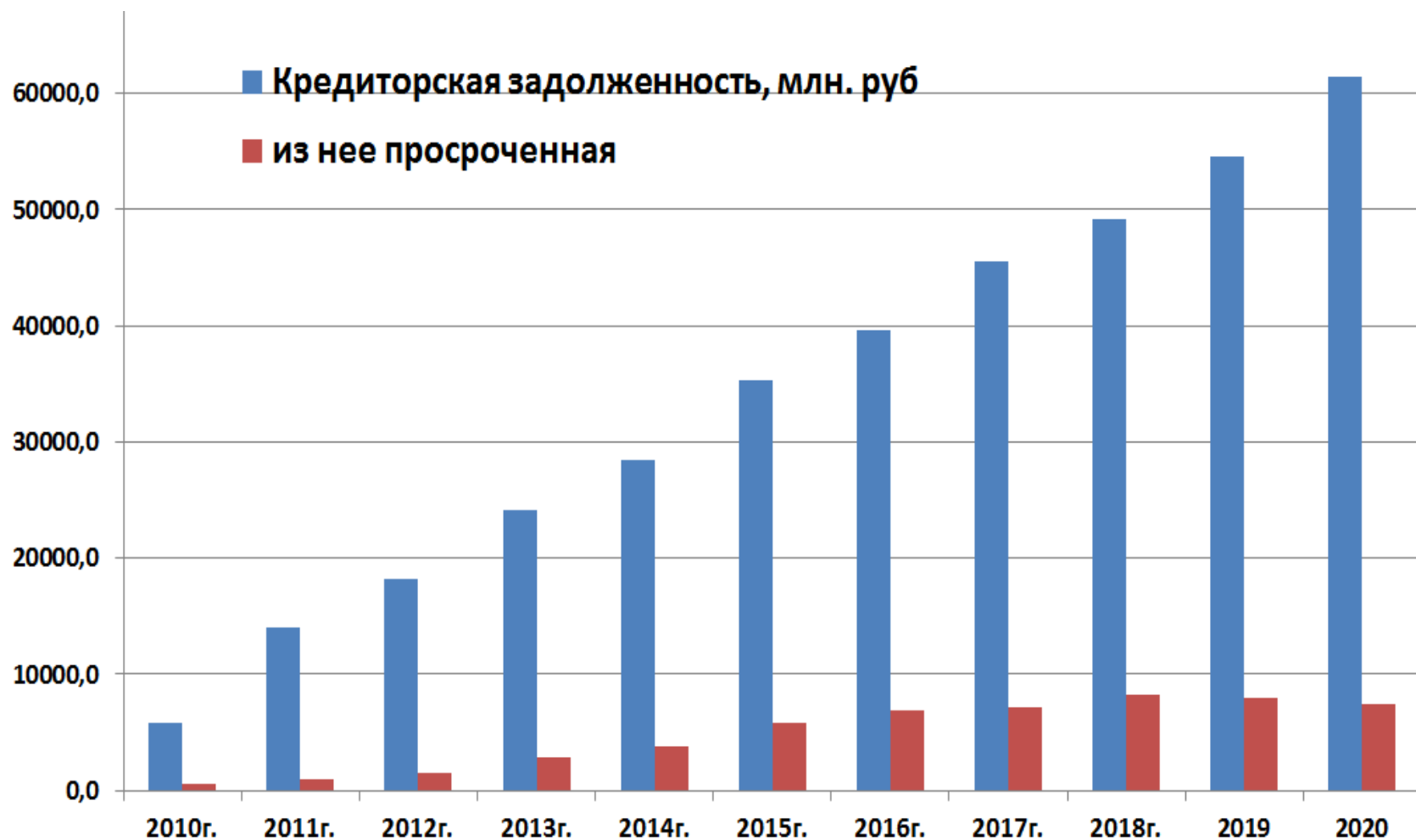
1. **Гонкóнг** или **Сянгáн** — специальный административный район КНР. Бывшая колония Великобритании, Территория 1 104 км², население ~ 7 524 100 чел., плотность 6 732,56 чел./км². Один из ведущих финансовых центров Азии и мира;
2. **Япония.**
3. **Макаó** - специальный административный район КНР. Бывшая португальская колония. Территория 30,8 км², население ~ 653 100 чел. (на 31.12. 2017). Плотность 21 204,54 чел./км². По доходам с игорного бизнеса Макао занимает первое в мире.
4. **Швейцария.**
5. **Сингапур**, город-государство, расположенный на островах в Юго-Восточной Азии. Граничит с султанатом Джохор, входящим в состав Малайзии, и с провинцией Острова Риау, входящей в состав Индонезии. Площадь 725,7 км² (2019 год), она постепенно увеличивается благодаря программе намыва территорий. В данное время государство Сингапур – это 63 острова.

Главное в том,

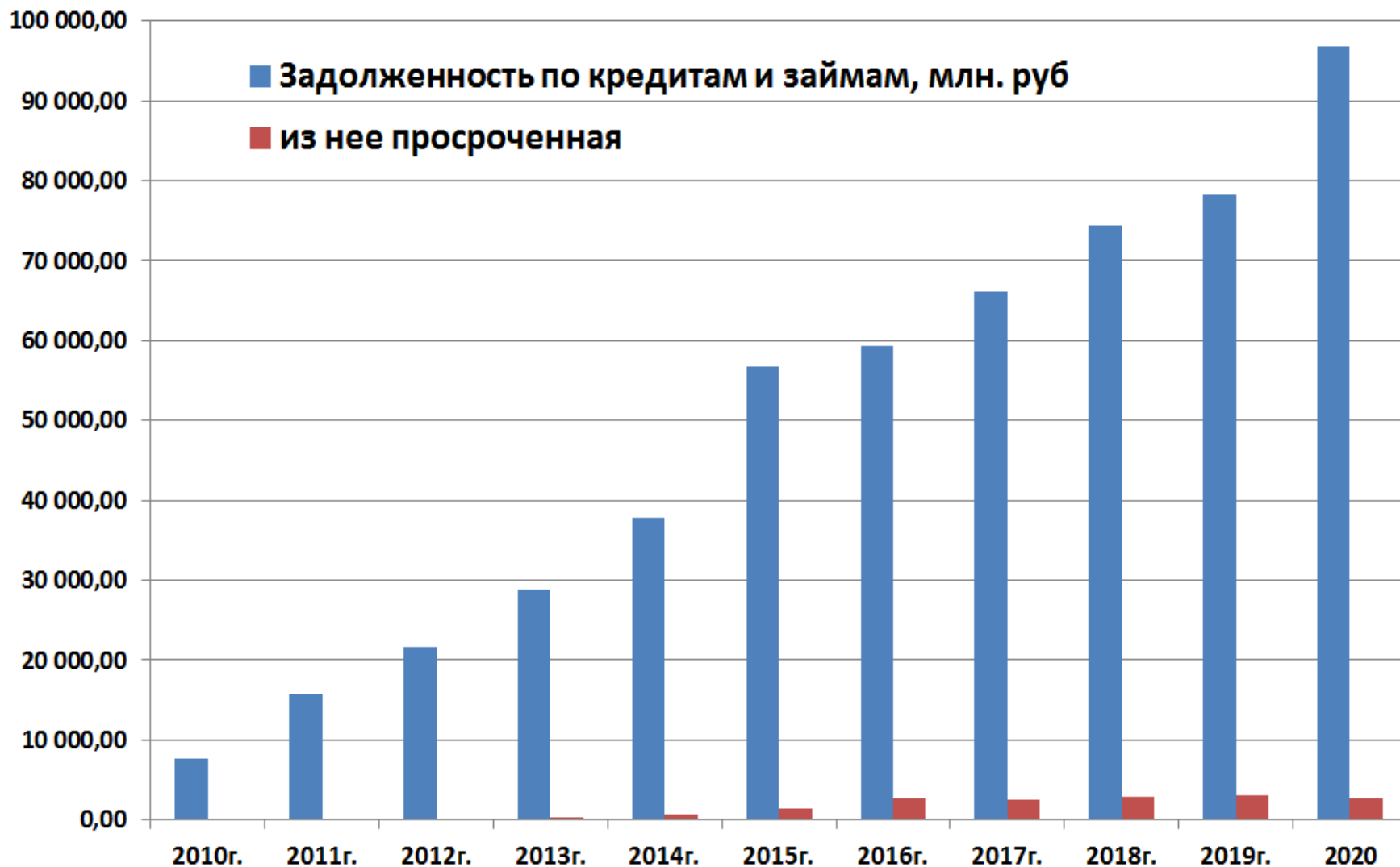
что в странах с высокими
доходами граждан – это
следствие доходов и прибылей
их хозяйств, организаций.

В то время как у белорусских
организаций рост долгов давно
опережает рост доходов

Динамика долгов белорусских организаций в 2010 – 2020 гг.



С учет. деноминации на 1.07.2016	5778,5	14018,8	18268,6	24125,2	28404,8	35309,9	39594,6	45528,3	49221,8	54518,6	61493,7
	621,7	1032,5	1495,8	2898,6	3829,3	5797,9	6854,3	7229,8	8304,0	7919,7	7440,9



С учет. деноминации на 1.07.2016	7588,1	15799,2	21555,4	28899,6	37861,2	56790,1	59326,6	66154,9	74399,3	78310,2	96 926,0
	74,8	136,0	135,2	346,2	657,6	1 480,6	2 636,7	2 462,2	2 892,3	3056,5	2 771,3

С 2000 года общая сумма долгов организаций к началу 2021 года возросла в 232,5 раза. С 2015 года она растет, опережая ВВП страны!

«На проблему финансового оздоровления предприятий правительству указывалось неоднократно. Это один из важнейших вопросов, требующих первоочередного внимания».

Президент Республики Беларусь А.Г. Лукашенко 2.11. 2007г.
на совещании по проектам прогноза социально-экономического
развития страны, бюджета и основных направлений
денежно-кредитной политики на 2008 год.

Растет и госдолг правительства.

С учетом займов под гарантии правительства по состоянию на 1 января 2020 г. госдолг составил 38,1% к ВВП, а на 1 февраля 2021 г. он составлял 44,9% к ВВП.

В бюджетах Беларуси на 2020 г. и на 2021 г. расходы на обслуживание госдолга в 2,1 раза превышают сумму расходов на Национальную оборону страны. Причем на 2021 год республиканский бюджет утвержден с дефицитом на дату утверждения в размере 15 %

«Будущим поколениям мы должны оставить Беларусь без долгов».

Президент Республики Беларусь А.Г. Лукашенко
в послании к народу и парламенту 24 апреля 2018 г.

Конечно же! Но следует иметь в виду еще и это:

«Нельзя научиться решать наши задачи новыми приемами сегодня, если вчерашний опыт не открыл нам глаза на неправильность старых приемов».

В.И. Ленин

«Значительные проблемы, стоящие перед нами, не могут быть решены на том же уровне мышления, на котором мы их создали».

А. Эйнштейн

ТРИ ПРИЧИНЫ
ПРОБЛЕМ или УСПЕХОВ
В ЭКОНОМИКЕ
любой страны

ПЕРВАЯ И ГЛАВНАЯ ПРИЧИНА
проблем или успехов
в экономике любого
государства (~ 70% от
влияния всех факторов)

НАХОДИТСЯ В ЕГО
ВАЛЮТНО-ДЕНЕЖНОЙ
СИСТЕМЕ или в ее отсутствии

«Главное - это деньги. Есть они - нормально работаете, рентабельно производство – молодцы. Если этого нет, что тут рассказывать, какие у вас привесы, товарность молока и т.д.»

***А.Г. Лукашенко, 23 октября 2017 г.,
на совещании по вопросу "О мерах по завершению
осенних полевых работ в стране и предложениях
по совершенствованию структуры посевных
площадей в Витебской области".***

Почему же в Беларуси у организаций денег нет и растут долги?



СУТЬ КРЕДИТНЫХ ПРОЦЕССОВ СЕГОДНЯ ЛЮБОГО БЕЛОРУССКОГО БАНКА

<i>Выдача банком кредита</i>	<i>Возврат денег банку в сумме большей, чем было от него получено</i>
100 рублей (долларов, евро...) 	 100 руб. (долларов, евро...) + проценты и другие виды премий банку

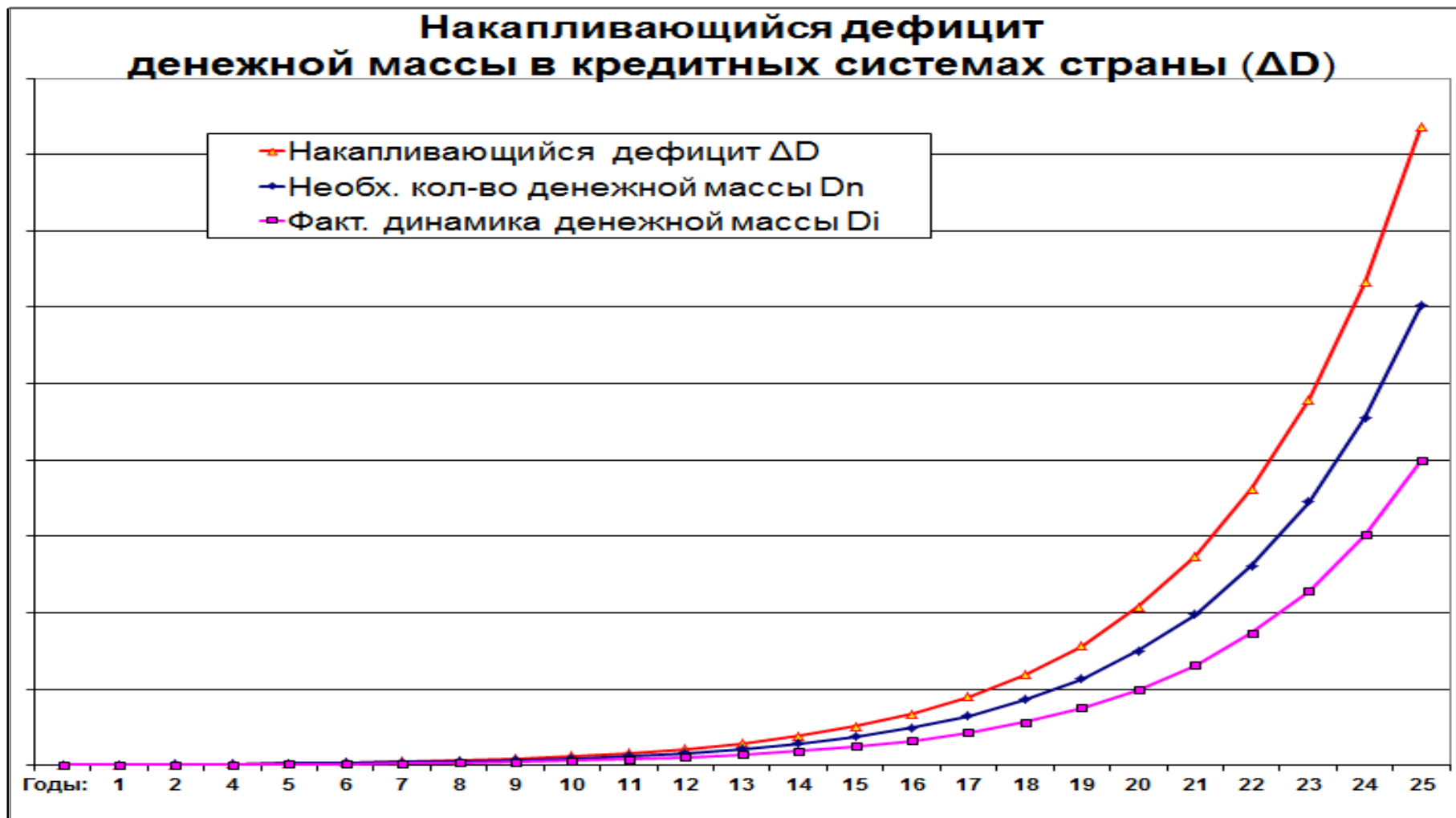
Предельно простая арифметика!

При выпуске кредитов в экономику с положительной кредитной ставкой каждым Центробанком, как источником национальных денег, в каждом его кредитном цикле закономерно возникает и недостаток его денег для возврата ему кредитов с процентами. Коммерческие банки еще повышают размеры процентов по кредитам и ускоряют процессы денежного обращения. И чем больше выпускается кредитов в такой денежной системе, тем всё больше и больше нужно денег для возврата всем банкам кредитов с процентами.

Именно это и рождает долговые кризисы и в странах, и в мире.

Worldcrisis.ru, 01.05.2019: «[Это конец: под мировую экономику заложили долговую бомбу на 243 трл долларов](#), в три раза превышающую глобальный ВВП, то есть стоимость всех продуктов и услуг на планете. Когда она взорвется, разразится кризис хуже, чем в 2008-м».

Вид в простой математической модели кредитных процессов с положительной кредитной ставкой любого Центробанка



Вывод бывшего председателя ФРС США Бена Бернанке: такая схема эмиссии денег рождает финансовые кризисы, для выхода из которых нужно разбрасывать деньги в стране с вертолетов.

Предельно простая математика. Кажется бы, что здесь кому непонятно?

**И это было замечено очень давно.
Вот что об этом отмечено в книгах Ветхого Завета
Библии, написанных еще в XVI – XII веках до н. э.**

(здесь извлечения с большими сокращениями, но попробуйте вникнуть хотя бы в это)

5-я книга Моисеева. Второзаконие, 15:6; 23:19,20.

¹⁹ Не отдавай в рост брату твоему ни серебра, ни хлеба, ни чего-либо другого, *что можно* отдавать в рост;

²⁰ Иноземцу отдавай в рост, а брату твоему не отдавай в рост...

Исаия 49:23; 60:3,10,11,12,16,17; 61:5.

²³ И будут цари питателями твоими, и царицы их кормилицами твоими; лицом до земли будут кланяться тебе и лизать прах ног твоих...

³ И придут народы к свету твоему, и цари – к восходящему над тобою сиянию.

¹⁰ Тогда сыновья иноземцев будут строить стены твои, и цари их – служить тебе...

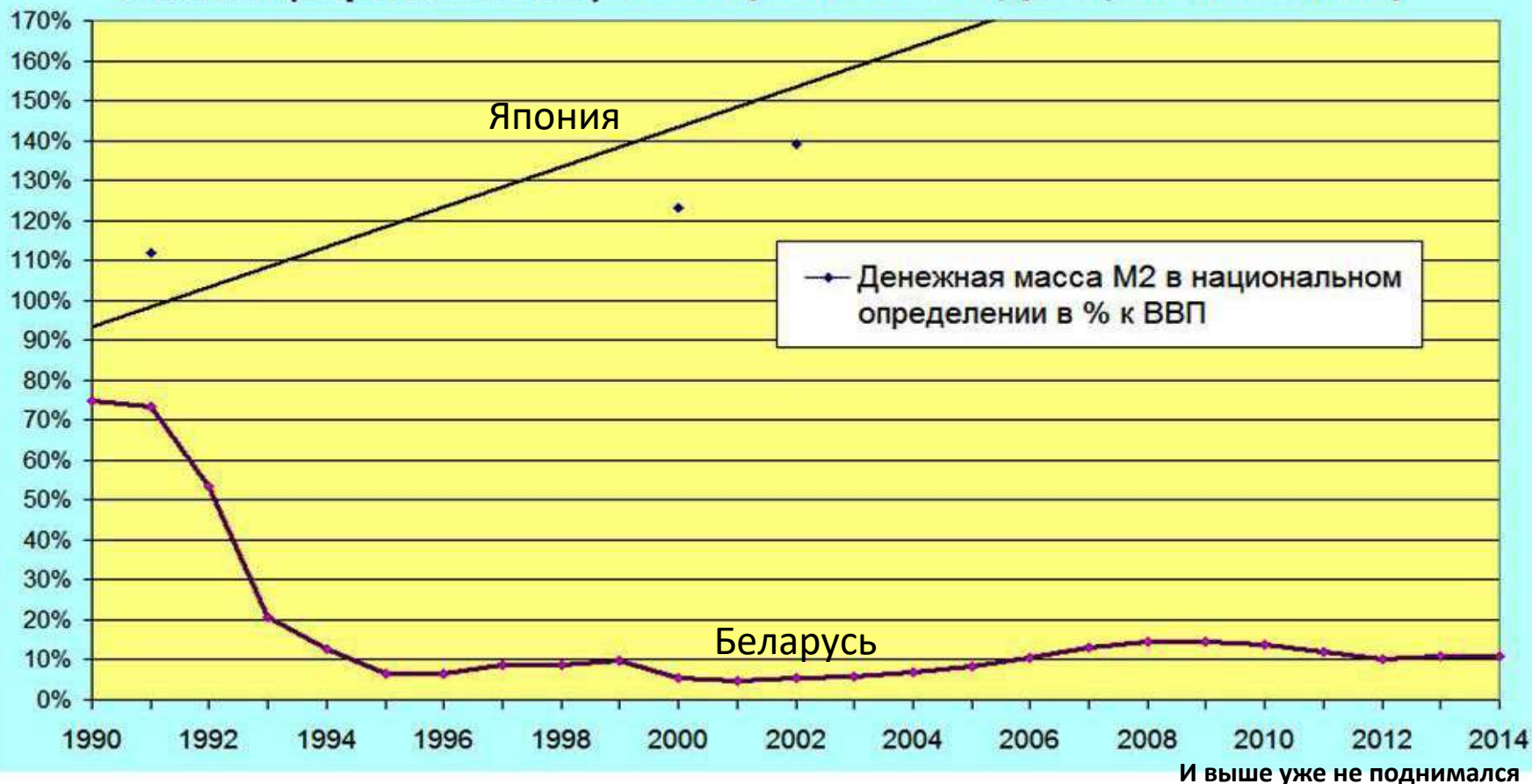
¹¹ И будут всегда отверсты врата твои, не будут затворяться ни днём, ни ночью, чтобы приносимо было к тебе достояние народов и приводимы были цари их.

¹⁷ Вместо меди будут доставлять тебе золото, и вместо железа серебро, и вместо дерева медь, и вместо камней железо...

⁵ И придут иноземцы и будут пасти стада ваши; и сыновья чужестранцев будут вашими земледельцами и вашими виноградарями.

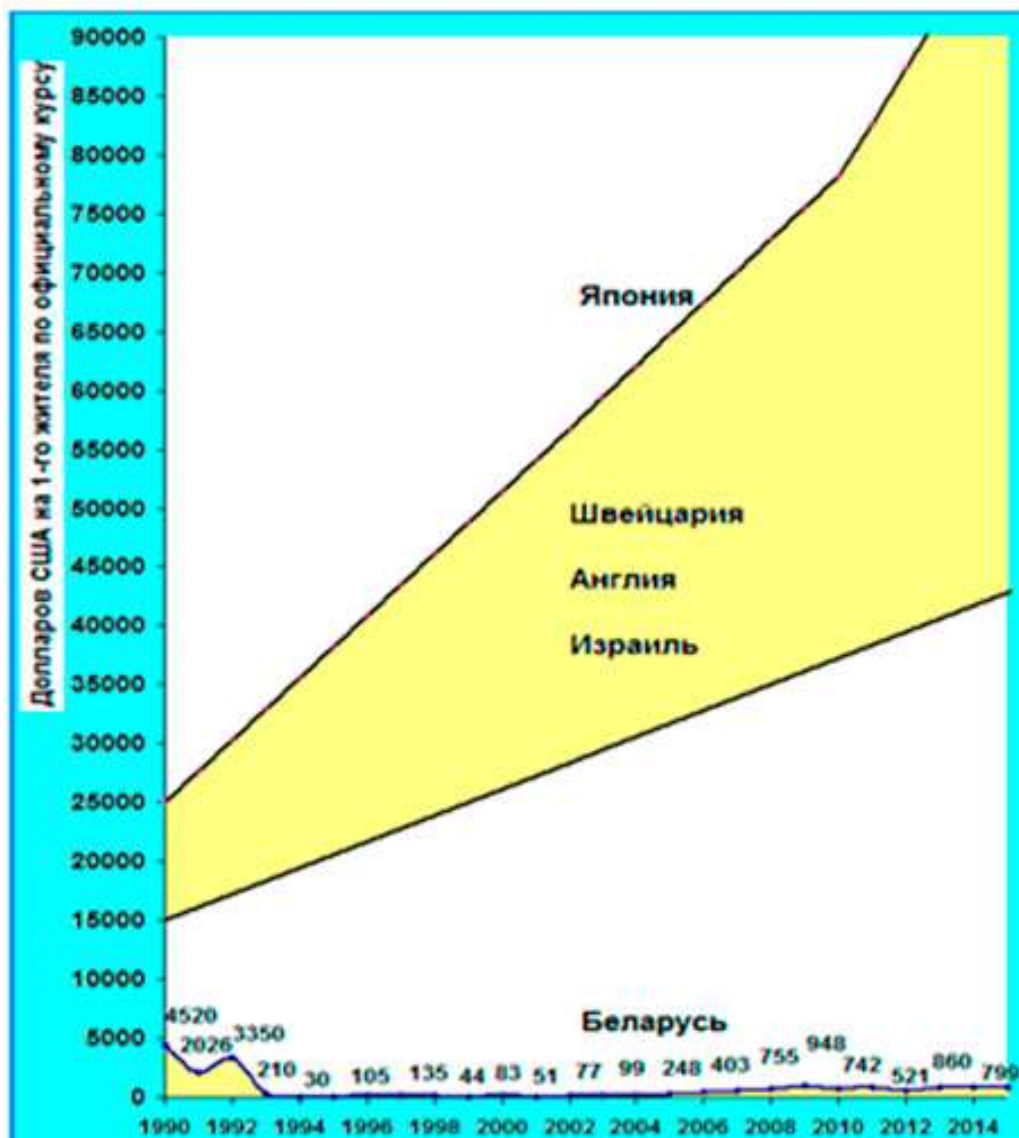
И вот что происходит в странах, на примерах Беларуси, до сих пор не внявших этой премудрости, см. далее →

Коэффициент монетизации экономики национальными деньгами Японии (верхняя линия) и Республики Беларусь (нижняя линия)



Акцентируется в докладе: В данной концепции монетизация экономики национальными деньгами – аналитический показатель равный отношению количества национальных денег в экономике страны к размеру ее ВВП. Монетизация для нас не цель, а только индикатор как бы «средней температуры по больнице» в нашей больной экономике.

Количество национальных денег на душу населения в экономике Беларуси (нижняя линия) и стран с высоким уровнем жизни населения, в пересчёте на долл. США



Стоимость денежной массы в Беларуси в национальном определении (**M2**, с учетом ее денежной мультипликации коммерческими банками) на **01.10.2014** г., перед назначением новой команды Нацбанка в пересчете на курс доллара составляла **9,1 млрд. долларов.**

Усилиями новой команды Нацбанка к 1.03.2016 она была уменьшена в 2,4 раза

– до 3,77 млрд. долл.,

что оказалось ~ в 8 раз ниже

известной оценочной стоимости

лишь одного нашего Беларуськалия»

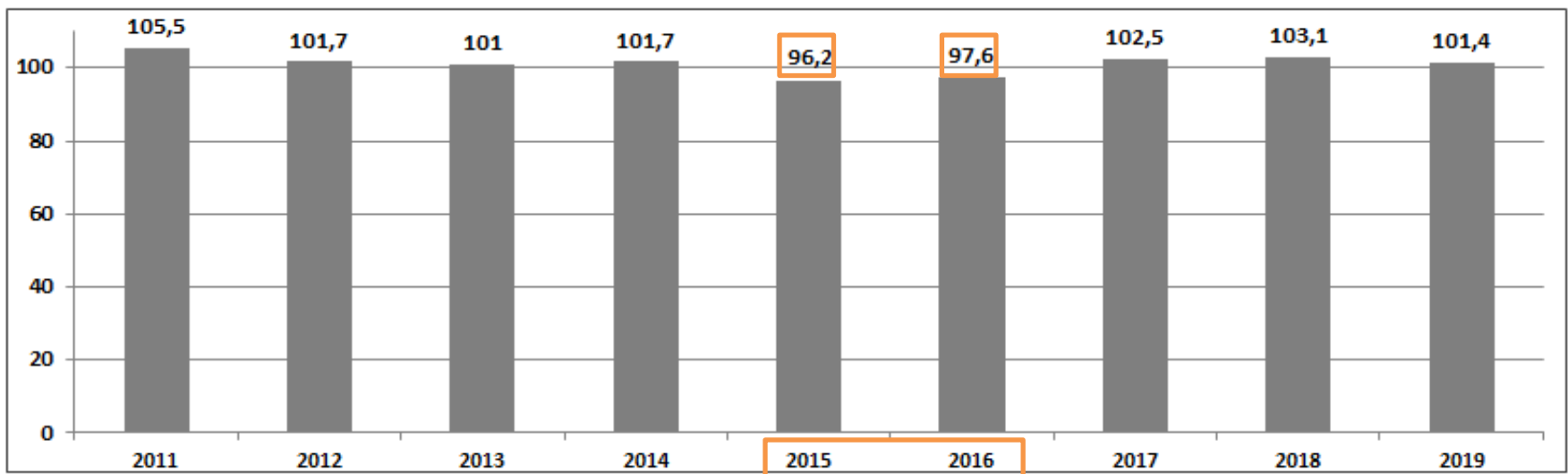
И что получили в итоге :

(официальная статистика в сопоставимых ценах)

Динамика денежной массы М2 (в национальном определении) в денежной системе Беларуси

Дата	млрд.руб. (BYR)					млн.руб. (BYN, с уч. деномен.)			
	01.01.2014	01.10.2014	01.01.2015	01.01.2016	01.03.2016	01.01.2017	01.01.2018	01.01.2019	01.01.2020
Курс рубля к доллару ==>>	9 520	10 590	11 900	18 569	21 506	1,9585	1,9727	2,1598	2,1085
Денежная масса в национальном определении - М2	77 482,2	96 069,7	90 151,3	89 135,6	81 112,7	10 639,7	13 686,6	15 994,2	20 152,9
М2 - в млрд. долл. США по офиц. курсу	8,14	9,07	7,58	4,80	3,77	5,43	6,94	7,41	9,56

Индексы валового внутреннего продукта Беларуси в процентах к предыдущему году



В 2015 и 2016гг. показатели ВВП Беларуси снизились. Главной проблемой наших предприятий был и остался острый недостаток денежных средств как для финансирования текущей деятельности, так и для развития производств. Основным методом решения этой проблемы в стране по-прежнему практикуется кредитование национальных предприятий с более высшими процентами, чем у их конкурентов (несколько, увидите далее графики).

«Сокращение предложения денег в экономике является причиной большинства экономических кризисов».

ФРИДМЕН Милтон (1912 - 2006),

американский экономист, лидер монетаризма в политэкономии.

Основные труды в области теории и практики денежного обращения.

Нобелевская премия, 1976 г.

То есть, все вполне закономерно.

- Так почему же в Беларуси этого не понимают белорусские банкиры? **Вы сможете это понять из интервью бывшего главного банкира Беларуси, уважаемого С.А. Богданкевича.**
- Смотрите далее его цитату, в которой ясно раскрывается суть данного проблемного вопроса:



"С достоинством пытался прожить жизнь". Богданкевич о карьере в Нацбанке, кризисе и своем 80-лети

Интервью Наталье Костюкевич, <https://news.tut.by/society/525918.html> (1.01.2017)

«Мы хотели сделать Нацбанк цивилизованным европейским центральным банком... Тем более что наше законодательство в значительной степени базировалось на законодательстве Германии, Новой Зеландии, в меньшей степени — США. Я поставил задачу: всех ведущих специалистов, начальников подразделений переподготовить в банках стран Запада. **Наши специалисты дважды прошли стажировки в банках Германии, Франции, Дании...** При этом они были за счет национальных банков других стран. Я просто удивлялся, насколько они были открыты и хотели нам помочь.

Когда порой журналисты говорят, что Нацбанк в плане рыночных отношений впереди правительства, то так оно и есть. Мне нечего им советовать. Они проводят такую же политику, которую я бы проводил...».

Еще мы переподготовили и часть статистиков, потому что статистика у нас была безобразная...

Если что-то кому не понятно, то вот вам еще и цитата Президента Республики Беларусь А.Г. Лукашенко на его встрече с педагогическим активом Беларуси **29.06.2020**

http://president.gov.by/ru/news_ru/view/vstrecha-s-pedagogicheskim-aktivom-belarusi-23915

©. Пресс-служба Президента Республики Беларусь

• **«Нам, молодой Беларуси, со всех сторон начали подкидывать различные идеи радикального реформирования системы образования. Те, кто постарше, помнит, как было. Уверен, если бы пошли на это, то сегодня плелись бы в числе отстающих, потеряли бы и школу, и традиции, и людей.**

• **Если разобраться, мы вовремя обнаружили все подводные течения, скрытые под маской искренней помощи. Вопрос в одном: кому здесь, в Европе, нужно существование потенциального конкурента, самостоятельного, интеллектуального и развитого?»**

Белорусские банкиры все ещё считают, что мировым банкирам это было нужно!
Что получили мы в итоге в белорусской экономике – смотрите слайды далее...

БУХГАЛТЕРСКИЙ БАЛАНС
на 1 января 2018 г.

Национальный банк Республики Беларусь

(тыс. белорусских рублей)

№ п/п	Наименование статьи	Символ	Пункт примечаний	2017 год	2016 год (пересчитано)
1.	АКТИВЫ				
2.	Денежные средства	1100		88 612	77 445
3.	Драгоценные металлы и драгоценные камни	1101	4	4 047 661	3 560 905
4.	Ценные бумаги	1102	5	2 261 881	2 504 658
5.	Средства в банках	1103	6	9 972 833	5 747 842
6.	Кредиты и иные активные операции с клиентами	1104	7	12 249	12 834
7.	Производные финансовые активы	1105		—	—
8.	Долгосрочные финансовые вложения	1106	8	233 364	160 700
9.	Основные средства и нематериальные активы	1107	9	134 027	164 125
10.	Прочие активы	1108	10	297 990	659 677
11.	ИТОГО активы	110		17 048 617	12 888 186
12.	ОБЯЗАТЕЛЬСТВА				
13.	Денежные средства в обращении	1200		3 102 579	2 410 887
14.	Драгоценные металлы и драгоценные камни	1201	11	82 575	105 721
15.	Средства международных финансовых организаций	1202	12	4 745	4 747
16.	Средства банков	1203	13	5 115 211	4 361 406
17.	Средства клиентов	1204	14	11 939 878	6 496 076
18.	Обязательные резервы банков	1205		313 893	165 124
19.	Ценные бумаги Национального банка	1206	15	4 606 821	6 787 809
20.	Производные финансовые обязательства	1207		—	—
21.	Прочие обязательства	1208	16	1 536	1 987
22.	ВСЕГО обязательства	120		25 167 238	20 333 757
23.	СОБСТВЕННЫЙ КАПИТАЛ				
24.	Уставный фонд	1211		25 000	25 000
25.	Резервный и иные фонды	1212	17	832	37 146
26.	Накопленный убыток	1213	18	(11 229 583)	(10 132 365)
27.	Фонды переоценки статей баланса	1214	19	3 085 130	2 624 648
28.	ВСЕГО собственный капитал	121		(8 118 621)	(7 445 571)
29.	ИТОГО обязательства и собственный капитал	12		17 048 617	12 888 186



(Прим: цифры в скобках в балансах Нацбанка РБ имеют отрицательные значения)

Пункт 13 Баланса НБ РБ. **Денежные средства в обращении** на **1.01.2018** составляли **3 102 579 тыс. бел. рублей.**

Порассуждайте теперь над цифрами 2-х следующих слайдов:

Необходимые выплаты в Республике Беларусь населению в 2018 году каждый месяц, в среднем за год, белорусских рублей

1.	Средняя зарплата работающих в 2018 году по прогнозу, бел. руб.		938
2.	Численность работающих, чел.	~	4 400 000
3.	Месячный объем начисляемой зарплаты, бел. руб.	~	4 127 200 000
4.	Необходимы ежемесячные выплаты по зарплате (за вычетом подоходного налога 12% и 1% взносов по соцстраху, в сумме =13%)	~	3 590 664 000
5.	Сумма всех поступлений в ФСЗН и выплат из фонда в 2017 году		12 400 000 000
6.	Тоже, ожидается в 2018 году с ростом ~ на 8%	~	13 392 000 000
7.	Необходимы ежемесячные выплаты из ФСЗН в среднем в 2018 году	~	1 116 000 000
8.	Итого необходимы в среднем за 2018 год ежемесячные выплаты населению (зарплата, пенсии, пособия), даже без учета стипендий, доходов предпринимателей и самозанятого населения	~	4 706 664 000 = 4,7 млрд руб.

А всего национальных денежных средств в обращении согласно балансу Нацбанка РБ на 1.01.2018 находится ~ **3,1 млрд бел. рублей**

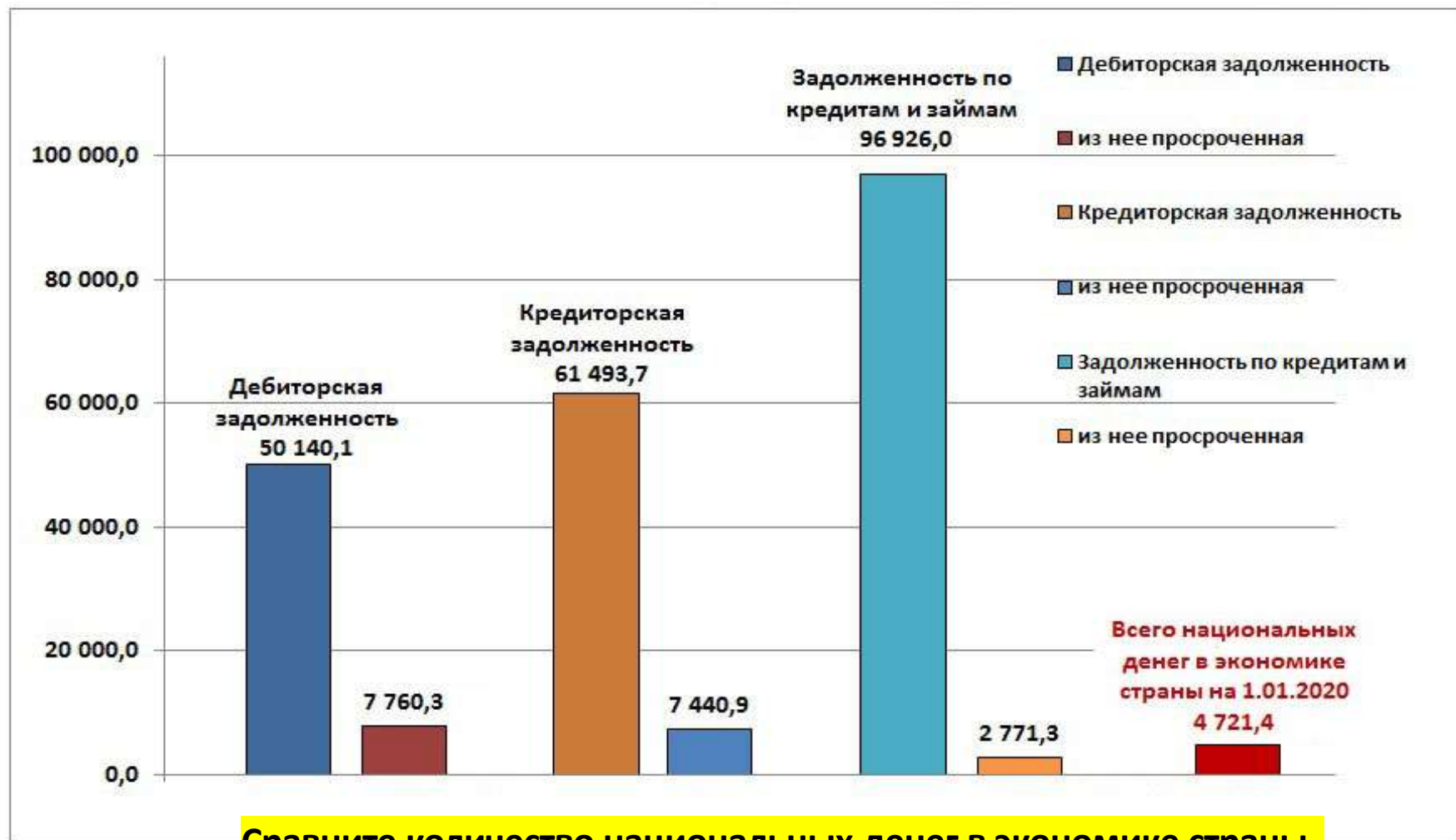
Согласно официальной статистике номинальная **начисленная средняя** заработная плата работников Беларуси в 2018г. составила **971,4** бел. руб. По итогам **2019** года она возросла на **12,3%** и составила **1090,9** бел. руб.

Соответственно потребность экономики страны в деньгах на выплату зарплаты, пенсий, пособий возросла ~ **до 5,5 млрд. бел. руб.** И проблемы еще обострились!

- За январь-сентябрь 2018 было выявлено 1835 случаев нарушения нанимателями сроков выплаты зарплаты. В октябре 2018 г. по сравнению с сентябрем число таких нарушителей выросло. По итогам месяца более 230 предприятий задержали выплаты зарплаты и заплатили работникам меньше «минималки», [FINANCE.TUT.BY](https://finance.tut.by)
- По итогам февраля 2019 губернаторы двух областей (Витебской и Могилевской) за несвоевременную выплату зарплаты на ряде предприятий областей получили выговоры от Президента Республики Беларусь .
- [7 мая 2019, FINANCE.TUT.BY](https://finance.tut.by): В Беларуси продолжает расти число предприятий, на которых возникают проблемы с выплатой зарплат.
- [1 марта 2020](https://finance.tut.by/news674602.html): «В Беларуси все больше предприятий-банкротов накапливают долги по зарплате и выплатам в ФСЗН, и, как правило, источников для погашения этой задолженности у них нет, <https://finance.tut.by/news674602.html>

С точки зрения простой науки - арифметики, для выплат по зарплате в Беларуси явно недостаточно национальных денег в обращении

Дебиторская и кредиторская задолженность, и задолженность по кредитам и займам организаций Республики Беларусь по итогам за 2020 год, в том числе просроченная, по данным Белстата, и количество национальных денег в экономике страны, по состоянию на 1.01.2020 согласно балансу Нацбанка Беларуси (все в миллионах рублей)

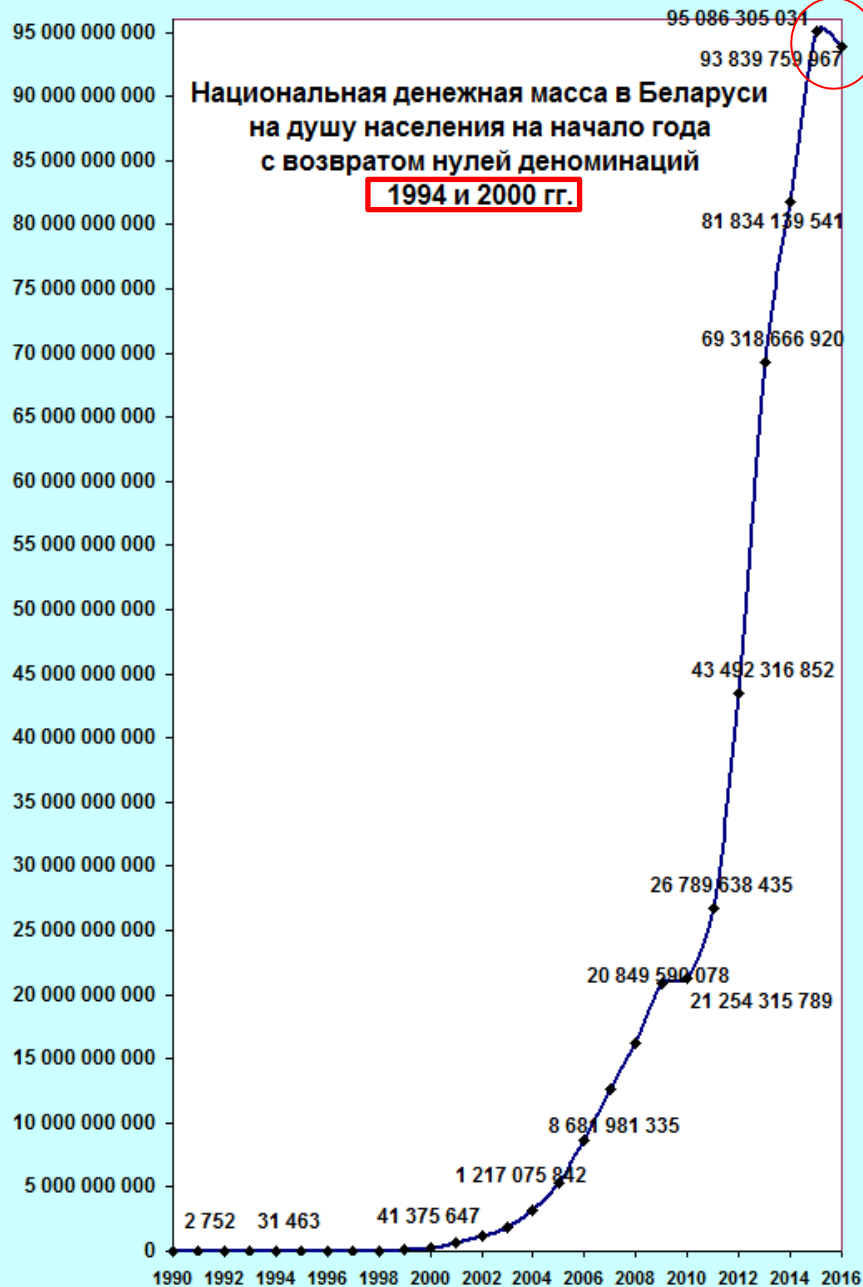


Сравните количество национальных денег в экономике страны и массивы долгов различных видов, накопившихся в ее организациях

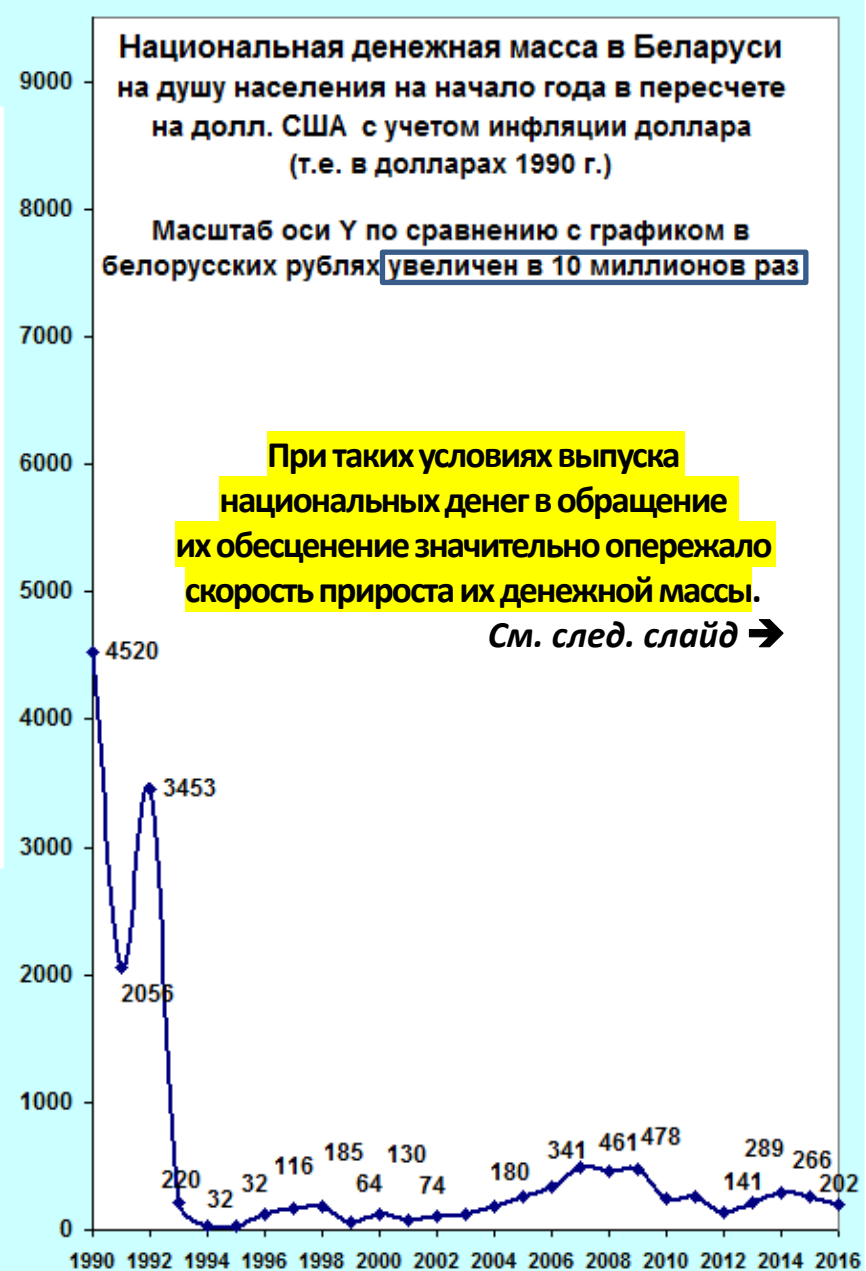
Попытки увеличивать выдачу
ничем не обеспеченных кредитов
в экономику осуществлялись много
раз во многих странах, в том числе,
как всем известно, и в Беларуси,
вызывая этим резкое обесценение
национальных денег и огромные
убытки национальных
Центробанков.

Это лучше посмотреть на графиках →

Белорусских рублей без учета деноминаций 1994 и 2000 гг.



В пересчете на долл. США с уч. инфляции доллара



«Ульянов-Ленин утверждал, что наилучший способ уничтожить капиталистическую систему – это ослабить и разложить её валюту посредством инфляции ... Ленин был абсолютно прав. Нет более тонкого и верного способа переворота существующих основ общества»

Джон Мейнард Кейнс (1883 – 1946), известный английский экономист, один из организаторов МВФ, внёсший наиболее значительный вклад в разработку его концепции

- На день принятия Декларации Верховного Совета от **27.07.1990** "О государственном суверенитете Республики Беларусь" официальный курс рубля СССР был равен **0,59 рубля за 1 доллар США**. С той поры наши деньги обесценились так, что мы отбросили в них **уже 8 нулей**.
- В итоге с **1990 г. по 1.01.2021 г.** белорусские деньги понизились в стоимости к доллару США **более чем в 437 миллионов раз**.

(Расчет: $2,5789 \cdot 10 \cdot 1000 \cdot 10000 / 0,59 = 437101694,9$)

1990: \$424

1990 г., Нью-Йорк-биржа

А в это время и доллар США снизил свою стоимость к золоту более чем в 4,5 раза

$1947,7 / 424 = 4,594$

• Покупка
1947,70
понедельник, янв 4, 2021

Comex.GC, USD за тройскую унцию

«Основная причина беспокойства граждан — резкий рост цен. Даже терроризм, который по известным причинам стал актуальным в нашей стране, в два раза уступает этому показателю. То есть террористы и терроризм в два раза меньше беспокоят народ, нежели рост цен».

**Президент Республики Беларусь А.Г. Лукашенко
27.05.2011 на совещании о ситуации
на потребительском и валютном рынках.**

Большое видится на расстоянии:

Пример расчета роста цен на конкретном товаре:

В **1990** году коробок спичек, **60 штук**, во всех магазинах Беларуси **стоил 1 копейку**.

В августе 2020 года коробок спичек, **36 шт.**, в магазинах г. Минска стоил уже **6 копеек**.

С учетом трех деноминаций цена спички в коробке возросла **в 1 миллиард раз.**

Расчет:

$$6 * 10 * 1000 * 10000 * 60 / 36 = 1\ 000\ 000\ 000,0$$

И при всем этом, производство **пинских** спичек, которые выпускались в Беларуси 127 лет, с 2020 года в г. Пинске уже прекратилось по причине их нерентабельности.

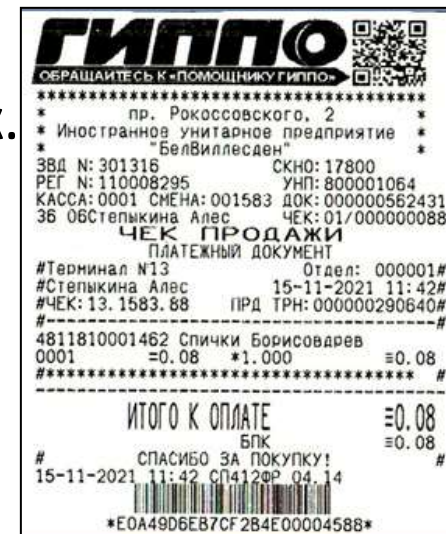
В ноябре 2021 г. коробок **борисовских** спичек, 36 шт. в коробке, купил в г. Минске уже за **8 копеек**.

Цена спички с 1990г. возросла **в 1,33.. млрд. раз:**

$$6 * 10 * 1000 * 10000 * 60 / 36 = 1\ 333\ 333\ 333,3$$

Теперь вернемся к слайду № 33. И с учетом обесценения доллара к золоту, определим обесценение и белорусского рубля к золоту:

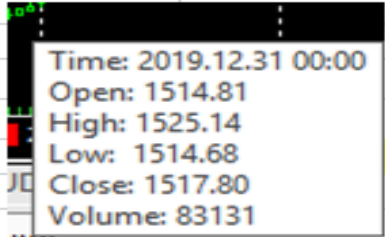
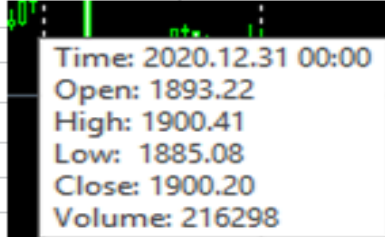
$$437101694,9 \times 4,594.. = 2\ 007\ 884\ 365,9$$



Индексы цен и тарифов (в процентах)

	Декабрь 2020 г. к		2020 г. к 2019 г.	Справочно	
	ноябрю 2020 г.	декабрю 2019 г.		декабрь 2019 г. к декабрю 2018 г.	2019 г. к 2018 г.
Индекс потребительских цен	101,2	107,4	105,5	104,7	105,6

ПОЧЕМУ И КАК РАСТУТ ЦЕНЫ В БЕЛАРУСИ

Динамика за 2020 год		Курс руб/\$ на 1.01.2020	2,1085
		Курс руб/\$ на 1.01.2021	2,5708
		ОБЕСЦЕНЕНИЕ РУБЛЯ К ДОЛЛАРУ =	21,9%
Унция золота на рынке Форекс на 2019.12.31.	1514,68		Открытие Высшая Низшая Закрытие Объем
Унция золота на рынке Форекс на 2020.12.31.	1885,08		Открытие Высшая Низшая Закрытие Объем
		ОБЕСЦЕНЕНИЕ ДОЛЛАРА К ЗОЛОТУ ЗА ГОД =	24,5%
		ОБЕСЦЕНЕНИЕ РУБЛЯ К ЗОЛОТУ ЗА ГОД =	46,4%

Как видим, индекс цен значительно отстает от обесценения рубля, как меры цен

«Чтобы разрушить общество, нужно разорить его финансовую систему. В этом высказывании Ленина под демагогической оболочкой скрывается суть...»

Вальтер ОЙКЕН (1891-1950) - немецкий экономист, сыграл существенную роль в формировании немецкой экономической мысли.

Вследствие сходных проблем ряд государств (Зимбабве, Эквадор, Микронезия, Сальвадор, Андорре) в конце концов вообще отказались от своей денежной системы, перейдя на иностранную валюту.

Тенденции влекут и нас в таком же направлении!

БУХГАЛТЕРСКИЙ БАЛАНС
на 1 января 2019 г.

Национальный банк Республики Беларусь

(тыс. белорусских рублей)

№ п/п	Наименование статьи	Символ	Пункт примечаний	2018 год	2017 год
1.	АКТИВЫ				
2.	Денежные средства	1100		92 961	88 612
3.	Драгоценные металлы и драгоценные камни	1101	4	4 451 964	4 047 661
4.	Ценные бумаги	1102	5	2 140 951	2 261 881
5.	Средства в банках	1103	6	11 083 483	9 972 833
6.	Кредиты и иные активные операции с клиентами	1104	7	7 443	12 249
7.	Производные финансовые активы	1105		–	–
8.	Долгосрочные финансовые вложения	1106	8	293 607	233 364
9.	Основные средства и нематериальные активы	1107	9	117 433	134 027
10.	Прочие активы	1108	10	28 796	297 990
11.	ИТОГО активы	110		18 216 638	17 048 617
12.	ОБЯЗАТЕЛЬСТВА				
13.	Денежные средства в обращении	1200		3 765 675	3 102 579
14.	Драгоценные металлы и драгоценные камни	1201	11	86 342	82 575
15.	Средства международных финансовых организаций	1202		5 343	4 745
16.	Средства банков	1203	12	5 830 480	5 115 211
17.	Средства клиентов	1204	13	14 468 376	11 939 878
18.	Обязательные резервы банков	1205		380 285	313 893
19.	Ценные бумаги Национального банка	1206	14	2 255 547	4 606 821
20.	Производные финансовые обязательства	1207		–	–
21.	Прочие обязательства	1208	15	1 583	1 536
22.	ВСЕГО обязательства	120		26 793 631	25 167 238
23.	СОБСТВЕННЫЙ КАПИТАЛ				
24.	Уставный фонд	1211		25 000	25 000
25.	Резервный и иные фонды	1212		832	832
26.	Накопленный убыток	1213	16	(12 012 687)	(11 229 583)
27.	Фонды переоценки статей баланса	1214	17	3 409 862	3 085 130
28.	ВСЕГО собственный капитал	121		(8 576 993)	(8 118 621)
29.	ИТОГО обязательства и собственный капитал	12		18 216 638	17 048 617

См. строку 26 «Накопленный убыток» и ниже.
Цифры в скобках в балансах Нацбанка имеют отрицательные значения.

**Соотношение важнейших показателей
бухгалтерского баланса Нацбанка РБ на 1.01.2021 г.
согласно стр. 65 отчета Нацбанка за 2020 год, представленного
на его сайте <http://www.nbrb.by/publications/report/report2020.pdf>**



- Согласно отчету Нацбанка за 2020 год, накопленный убыток от его деятельности на 1.01.2021 составил 12.3 млрд рублей. В сравнении с бюджетом Беларуси на 2021 год, это больше половины его доходной части (23,3 млрд. руб). И это в 2,3 раза больше всей суммы белорусских денег Нацбанка Беларуси, находящихся в обращении на ту же дату (5,2 млрд руб).
- При этом минус собственного капитала Нацбанка, несмотря на рекорды в переоценках имущества, составил минус 5,6 млрд. руб., превысил по модульному значению его последний утвержденный уставный фонд в 226 раз.
- С таким состоянием баланса **единственно возможным методом** для удержания курса национальных денег от резких снижений, которые имели место ранее, оказывается лишь создание острого дефицита их в экономике страны буквально по принципу: **"No money, no inflation"** (**Нет денег, нет инфляции**). Именно эту «стратегию» и реализует последние годы наш Национальный банк с ссылкой на своем сайте на английский источник этой бесплатной «премудрости».

График изменения официального курса белорусского рубля по отношению к иностранным валютам, устанавливаемого Национальным банком Республики Беларусь с 01.01.2012 по 01.12.2021

<https://www.nbrb.by/Statistics/Rates/Graphic>



Справочно: стоимость золота на рынке Форекс в долларах США на соответствующие даты:

1540,585
Стоимость унции
золота к доллару

1 Доллар США

Стоимость унции
золота к доллару 1775,300

Экспортируя товары и услуги взамен мы «ввозим» в большей мере только цифры на валютные счета банков для их накопления в национальной денежной системе.

- В банковской системе Беларуси белорусских денег **лишь чуть более 1/3** (на 01.04.2020 – 34,78%), почти все остальное в валюте на сумму **~12 млрд. долларов** – «квасим» в банковской системе стране!

- Миллиарды долларов накоплены и населением, которые оно, получив в стране **безналоговые условия для спекуляций на Форексе**, активно «сливает» различным валютным, фондовым и крипто-биржам, пытаюсь переиграть их компьютерные центры.

Информация из «АиФ» №10 2019 г. С. 9. Число клиентов из Беларуси на Форексе за 2018 год увеличилось более чем в 3,5 раза (до 11 500 чел)

Вдумайтесь: при том, что согласно балансу Нацбанка на 1.01.2019, вся сумма белорусских денег в обращении составляла всего лишь **3,77 млрд белорусских рублей (по курсу Нацбанка это лишь **1,74 млрд USD**), следуя рекомендациям МИФ, на 1.11.2019 г. в стране было «омертвлено» в золотовалютных резервах Беларуси золота и валюты на **9,2 млрд долларов США.****

На 1 ноября 2021 золотовалютные резервы Беларуси составили 8,5 млрд. долларов США

Теперь оцените и то, что мы на этом имеем, и что мы на этом теряем:



Стоимость ее выпуска < 5 центов



Стоимость ее продажи -- 100 долларов

(Посмотрите здесь еще раз слайд № 19)

Доход бизнеса: $100\ 00\ \text{cents} / 5\ \text{cents} \times 100 = 200\ 000\ \%$,
А от дачи долларов «в рост иноземцам» в безналичных формах доход иностранных банкиров еще и много больший! **За счет кого?**

Второй, ещё более важный проблемный аспект!

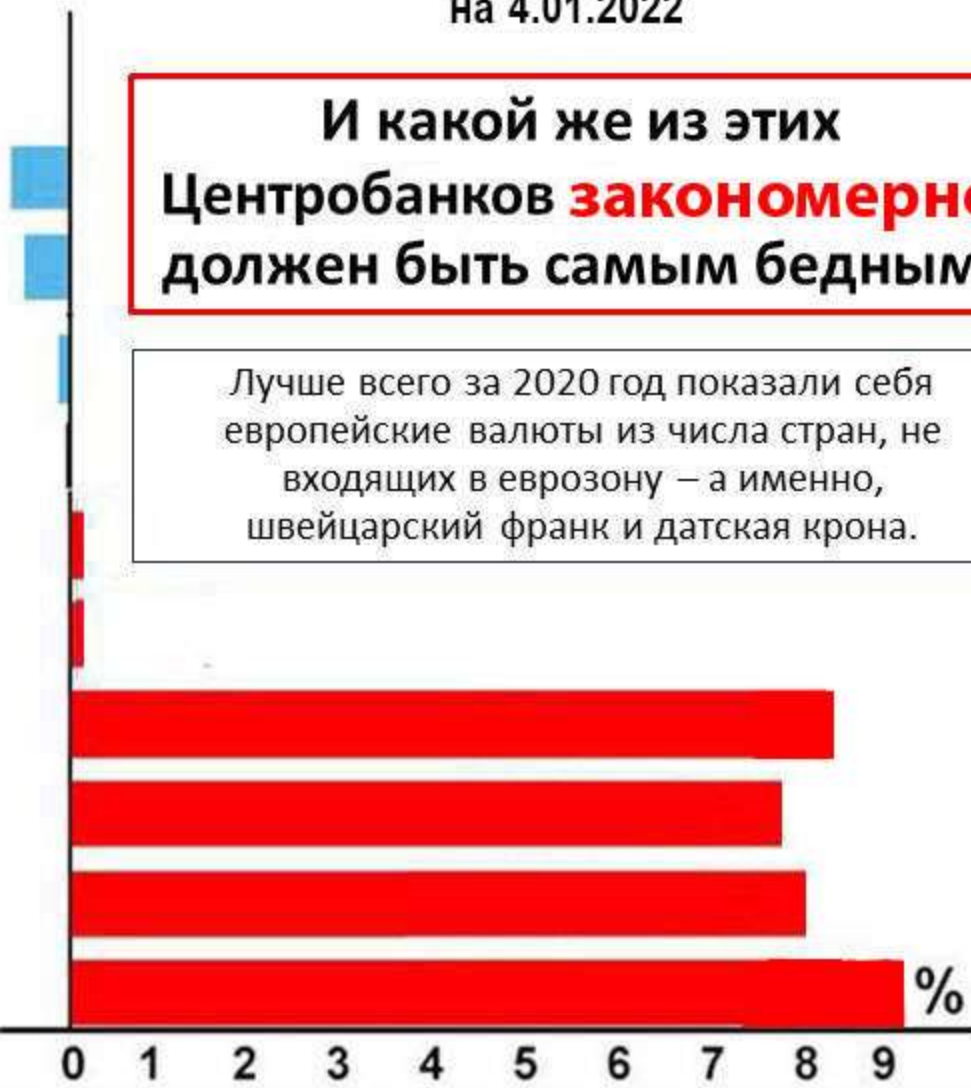
этой же (первой) проблемной причины

Вследствие острейшего дефицита денежных средств в экономике страны кредитные ресурсы в Беларуси на порядок и более превышают стоимость кредитов в развитых странах

Сравнение учетных ставок Центробанков – регуляторов

на 4.01.2022

Страны	Учетная ставка
Швейцария < 0	- 0,75%
Дания < 0	- 0,6%
Япония < 0	- 0,1%
Зона евро = 0	0,00%
Великобритания	0,25%
США	0,25%
Россия	8,5%
Армения	7,75%
Кыргызстан	8,0%
Беларусь	9,25%



И какой же из этих Центробанков закономерно должен быть самым бедным?

Лучше всего за 2020 год показали себя европейские валюты из числа стран, не входящих в еврозону – а именно, швейцарский франк и датская крона.

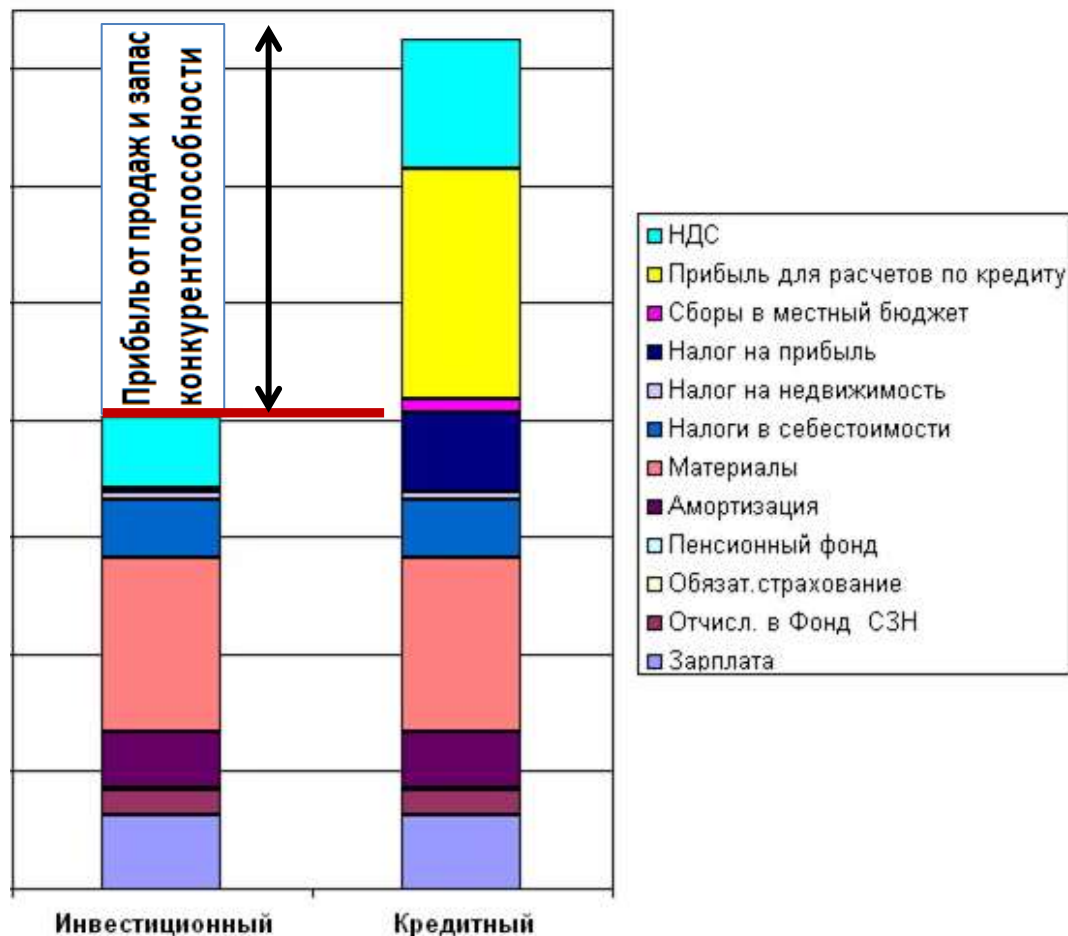
Учетная ставка 0 и < 0 означает, что Центробанк этой страны работает на принципиально иной чем в Беларуси схеме финансирования своей экономики

И ТРЕТИЙ, ЕЩЕ МНОГО БОЛЕЕ ВАЖНЫЙ ПРОБЛЕМНЫЙ АСПЕКТ!

этой же (первой) проблемной причины:

Сравнение на математических моделях **кредитных** и **инвестиционных** вариантов бизнес-планов по реализации **одних и тех же коммерческих идей** наглядно показывает, что финансовая затратность на единицу продукции предприятий, привлекающих финансовые ресурсы по инвестиционным (акционерным) схемам, оказывается **в разы ниже**, чем у конкурентов, использующих кредиты.

Результат расчета **На математической модели** минимальной цены в принципе любого товара **до уровня убыточности** при вариантах **инвестиционного** и **кредитного** финансирования его производства в условиях Беларуси



Беларусь пытается создавать и развивать свои национальные предприятия на кредитных схемах древних ростовщиков. Что из этого следует **рассмотрим на важном примере:**

Рассмотрим на примере нашей
Белорусской АЭС, что мы при этом
имеем, и что все же можем иметь:



**Международные
эксперты считают
Беларусь одной
из передовых стран среди
проявивших интерес
к атомной энергетике.**

Беларусь в силу своего благоприятного расположения, отличных сейсмических и других характеристик своей территории имеет огромный потенциал для развития атомной энергетики, **как и любого иного современного производства**



Исходная позиция для Беларуси, как видим, отличная, **НО...**
Проанализируем будущую конкурентоспособность **даже Белорусской АЭС**
в условиях современной ситуации в Беларуси, и в мире *(см. далее)* →

Цена электроэнергии БелАЭС на рынке



Проектный срок эксплуатации БелАЭС – 60 лет



Цена электроэнергии БелАЭС на рынке



**При такой схеме
финансирования
у производителей не возникает
не только процентного,
но и вообще кредитного долга
перед банками.**

**В результате их цена
оказывается значительно ниже,
да еще и с большим резервом
конкурентоспособности...**

В мире давно и активно применяется принципиально иная схема финансирования производств – без использования кредитов!

- В Японии все крупные компании финансируются по акционерной схеме.
- Среди крупных иностранных компаний развитых стран акционерная форма также явно преобладает.
- Наибольший объем дивидендных выплат в мире акционерам (а не процентов кредиторам !!!) сегодня осуществляет Китай.

И как бы мы не старались помочь БелАЭС, освободив её даже от всех налогов, **но не меняя схему ее финансирования,** конечный итог конкурентной борьбы на рынке может оказаться следующим:



- И что же останется делать нам при нашей древне-кредитной денежной системе?

С реализацией продукции будут проблемы, а надо отдавать кредиты – 10 млрд долларов с процентами.

- Если мы не перестроим метод финансирования БелАЭС, то со временем будем вынуждены продать и ее, как продали уже не одно убыточное предприятие...

Мы думаем, что наша панацея в иностранных инвестициях, но...

Постарайтесь вникнуть: официальная статистика

Иностранные инвестиции в Республику Беларусь с 2002 по 2020 гг.												
	2002	2003	2004	...	2014	2015	2016	2017	2018	2019	2020	Итого
Объем иностранных инвестиций в реальный сектор экономики РБ ¹⁾ , млн. долларов США	722,2	1 306,5	1 517,4		15 084,4	11 344,2	8 559,8	9 728,5	10 842,0	10 006,8	8 680,2	162 164
В том числе:												
Прямые иностр. инвестиции (без учета задолженности инвестору за товары, работы, услуги), млн. долларов США		1 811,7	1 611,8	1 307,2	1 246, 8	1 634,9	1 327,2	1 414,8	20 983

¹⁾ Данные по иностранным инвестициям приведены без банков и бюджетных организаций в структуре и методологии соответствующих лет с пересчетом Минстатом в доллары США по средневзвешенному курсу Нацбанка Республики Беларусь за соответств период.

Активы организаций Республики Беларусь на конец года, миллионов рублей (2000-2015 - миллиардов рублей)

Тоже в долл. США
1 USD = 2,5789

	2000	2001	2002	...	2016	2017	2018	2019	2020	2020 год
Активы – всего	51 026	67 512	87 688	...	242 351	264 141	290 574	313 773	353 523	137 083
в том числе:										
долгосрочные активы	42 817	54 255	69 137		165 609	178 390	194 942	209 902	232 158	90 022
краткосрочные активы	8 209	13 242	18 535		76 741	85 752	95 633	103 871	121 365	47 061

Без банков, небанковских кредитно-финансовых организаций, открытого акционерного общества «Банк развития Республики Беларусь» и страховых организаций, микроорганизаций и малых организаций без ведомственной подчиненности.

Инвестиции из Республики Беларусь за рубеж с 2004 по 2020 гг.

	2004	2005	...	2014	2015	2016	2017	2018	2019	2020	Итого:
Объем инвестиций, направленных организациями Республики Беларусь в экономику зарубежных стран ¹⁾ , млн. долларов США	3	351	...	5 985	5 141	3 889	5 547	6 065	5 762	4 862	63 853

¹⁾ Данные по иностранным инвестициям приведены без банков и бюджетных организаций с пересчетом в доллары США по средневзвешенному курсу Нацбанка Республики Беларусь за соответствующий период.

Но почему у нас их покупают иностранные инвесторы?

*Да потому, что с изменением ими
схемы финансирования, наши объекты
в их собственности **становятся
конкурентоспособными
и высокоприбыльными!***

см. наглядно след. слайд →

После продажи Бел АЭС

Цена электроэнергии БелАЭС на рынке



И потому закономерно: «Объем дивидендов в мире давно превысил трлн долларов»

По итогам исследования Henderson Global Investors.

«Акционерные компании по всему миру в 2013 г. впервые в истории заплатили своим акционерам более 1 трлн долларов.

- *Это на 40% превышает показатель 2009 года. В среднем показатель прирастал на 9,4% ежегодно. За 2009-2013г. в США этот показатель вырос на 49%.*
- *На развивающихся рынках показатель за четыре года вырос в два раза. Самый большой объем дивидендов выплачивали китайские компании. China Construction Bank Corporation потратила на это \$10,4 млрд, China Mobile – \$2,7 млрд. долларов.*
- *Эксперты ожидают значительного роста в дальнейшем дивидендов финансовых и высокотехнологичных компаний.*

Источник (10.01.2019): <http://www.vestifinance.ru/articles/39816>

• ВЫВОД: «Кредитная эра» в развитии производств на планете уже заканчивается, но в странах СНГ, и в Беларуси тоже, вследствие зарубежных образовательных услуг это еще не осмыслено.

• Акционирование госпредприятий в странах бывшего Советского Союза ранее велось за чеки – ваучеры (в Беларуси и до сих пор продолжается), а сейчас ведется, в основном, приватизацией госсобственности, при котором деньги инвесторов поступают в госбюджет. Предприятия от таких форм акционирования как не получали, так и не получают денежных средств. И финансируются далее в основном по кредитным схемам, получая в дополнение к кредитным долгам еще и финансовые обязательства перед акционерами.

Вторая причина проблем нашей экономики

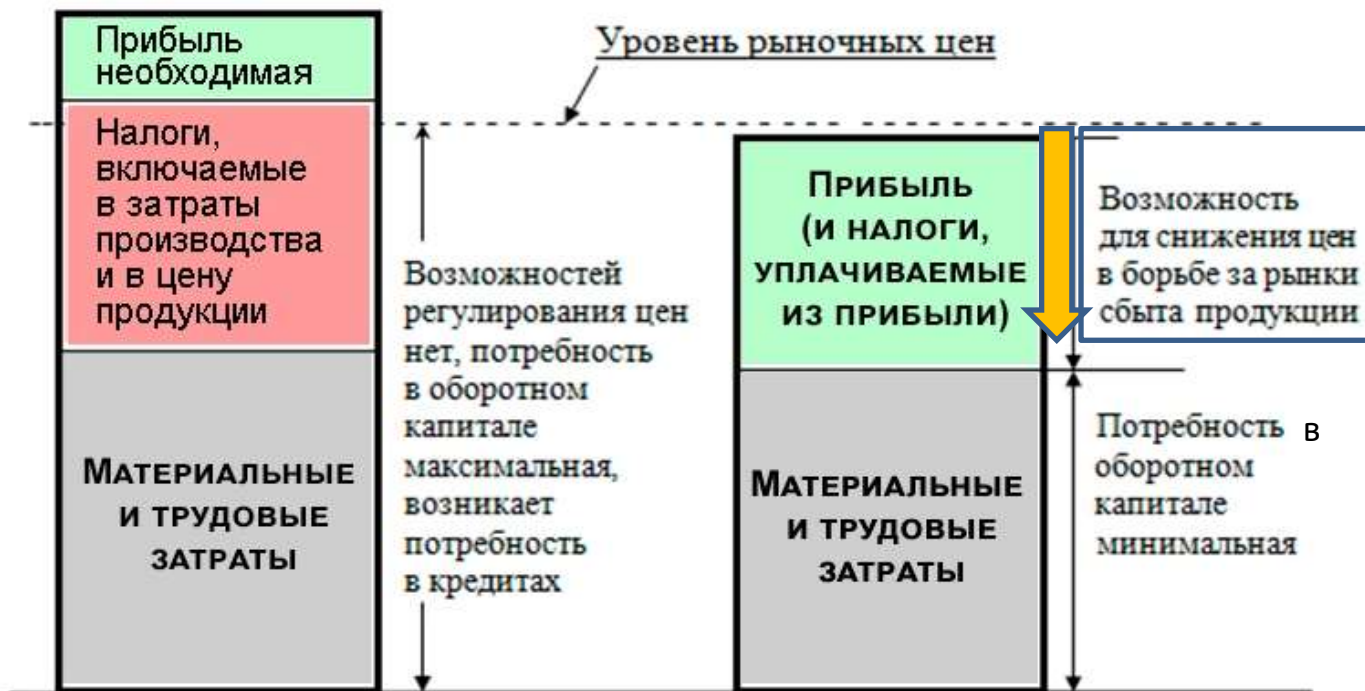


Отдельная проблема -- взносы по пенсионному и социальному страхованию работников!
(проблема эта дополнительно поясняется и объясняется непосредственно в докладе)

Влияние налоговых схем на конкурентоспособность продукции

а) предприятий, которым налоги включаются в затраты производства и цену продукции (Беларусь, Россия)

б) предприятий тех государств, в которых налоги платятся в основном из прибыли (например, США)



РЕЗУЛЬТАТ СХЕМЫ а):

растут убытки от реализации и запасы готовой продукции, снижаются объемы продаж, на выплату зарплаты и налогов расходуются оборотные средства, амортизация основных средств, берутся кредиты, сокращаются объемы производства. **Налоговая система сокращает под собой налоговую базу и требует повышения налогов.**

РЕЗУЛЬТАТ СХЕМЫ б):

Предприятия имеют минимальную потребность в оборотных средствах, подавляют конкурентов снижением цен, продукция продается с прибылью, **производство и налоговая база расширяются, увеличивая поступления в госбюджет; После вытеснения конкурентов с рынка цены монопольно повышаются, предприятия получают сверхприбыль, бюджет страны – растущие налоги**

«Налоговая система должна стать необременительной для нашей экономики по всем параметрам — по количеству применяемых налогов, уровню их ставок, в части осуществления финансовых процедур, организации отчетности. Она призвана стимулировать заинтересованность плательщиков в легальной уплате налогов и сборов, а не заставлять выдумывать «серые схемы». Система уплаты налогов и сборов должна стать простой и понятной для всех ее участников.

Хватит идти точечно. Получается так мелко, что никто и не замечает ваших реформ. Выстройте новую систему в целом. Это задача номер один и еще один экзамен для Премьер–министра».

**А.Г. Лукашенко 29.04.2008 в Ежегодном Послании
Президента Республики Беларусь белорусскому народу
и Национальному собранию Республики Беларусь**

- **«Чтобы поднять государство с самых низких ступеней варварства до вершин благосостояния нужны лишь мир, разумные налоги и терпимость в управлении, все остальное сделает естественный ход вещей».**

Адам Смит

- **«Ничто не требует столько ума и мудрости, как определение тех частей дохода, какие у граждан могут взиматься, и какие у них должны оставаться».**

Шарль Луи де Монтескье

Третья причина проблем нашей экономики – условия для национальных инвесторов и мотиваций работникам

- Развитие средств производства и технологий требует все большей инициативности и творчества от персонала предприятий, высоких мотиваций для работников.
- Персонал успешных предприятий в развитых странах хозрасчётно участвует в бизнесе, прибыли, собственности и заинтересованно – в контроле деятельности акционерных обществ.
- Население их стран вкладывает сбережения в акции лучших национальных предприятий.

Думалось, что так будет и в Беларуси, см. след. слайд →

«Мы включаем в Конституцию важнейшее положение о праве трудящихся принимать участие в управлении производством и распределении прибыли. Оно станет барьером на пути незаконного обогащения одних за счет других, а также инструментом, с помощью которого можно будет ликвидировать источники такого незаконного обогащения».

Президент Республики Беларусь А.Г. Лукашенко на первом Всебелорусском народном собрании 19.10.1996 г. в докладе «ТОЛЬКО НАРОД ВПРАВЕ РЕШАТЬ СВОЮ СУДЬБУ», посвященном обсуждению проекта новой редакции Конституции Республики Беларусь, ранее опубликованного в СМИ для всеобщего ознакомления, перед вынесением его на республиканский референдум (опубликовано во всех СМИ 20.10.1996 г.)

Всебелорусское народное собрание приняло это важнейшее положение без замечаний.



«Конституция наделяет правом каждого труженика принимать участие в управлении производством и распределении прибыли. В то же время она становится надежным барьером на пути тех, кто пытается нажать капиталы нечестным, криминальным путем, отхватить «жирные куски» государственной собственности, обогатиться за счет трудового народа».

Президент Республики Беларусь А.Г. Лукашенко в докладе «ВМЕСТЕ – К ЛУЧШЕЙ, ДОСТОЙНОЙ ЖИЗНИ» в связи с введением в действие Конституции Республики Беларусь 28.11.1996 (опубликовано во всех СМИ 30.11.1996.)

Но оказалось, что не наделяет! Во-первых, это «право труженика» из Конституции каким-то образом исчезло. Затем оно исчезло также из закона «О собственности» и из закона «О предприятиях», а затем еще и налоговая система полностью блокировала это «право».

- Механизм мотиваций для работников к развитию предприятий и населению к инвестированию сбережений в предприятия **блокирован** также налогами, краткосрочными контрактами работников и низкой эффективностью предприятий.

- В Институте социологии НАН Беларуси в 2017 году **выяснили**, что те граждане Беларуси, у которых есть сбережения, предпочитают инвестировать их в недвижимость либо **хранить дома в иностранной валюте**

А сейчас еще – и в спекуляции на Форексе в надежде переиграть компьютерные стратегии Сороса

<https://news.tut.by/economics/724424.html>

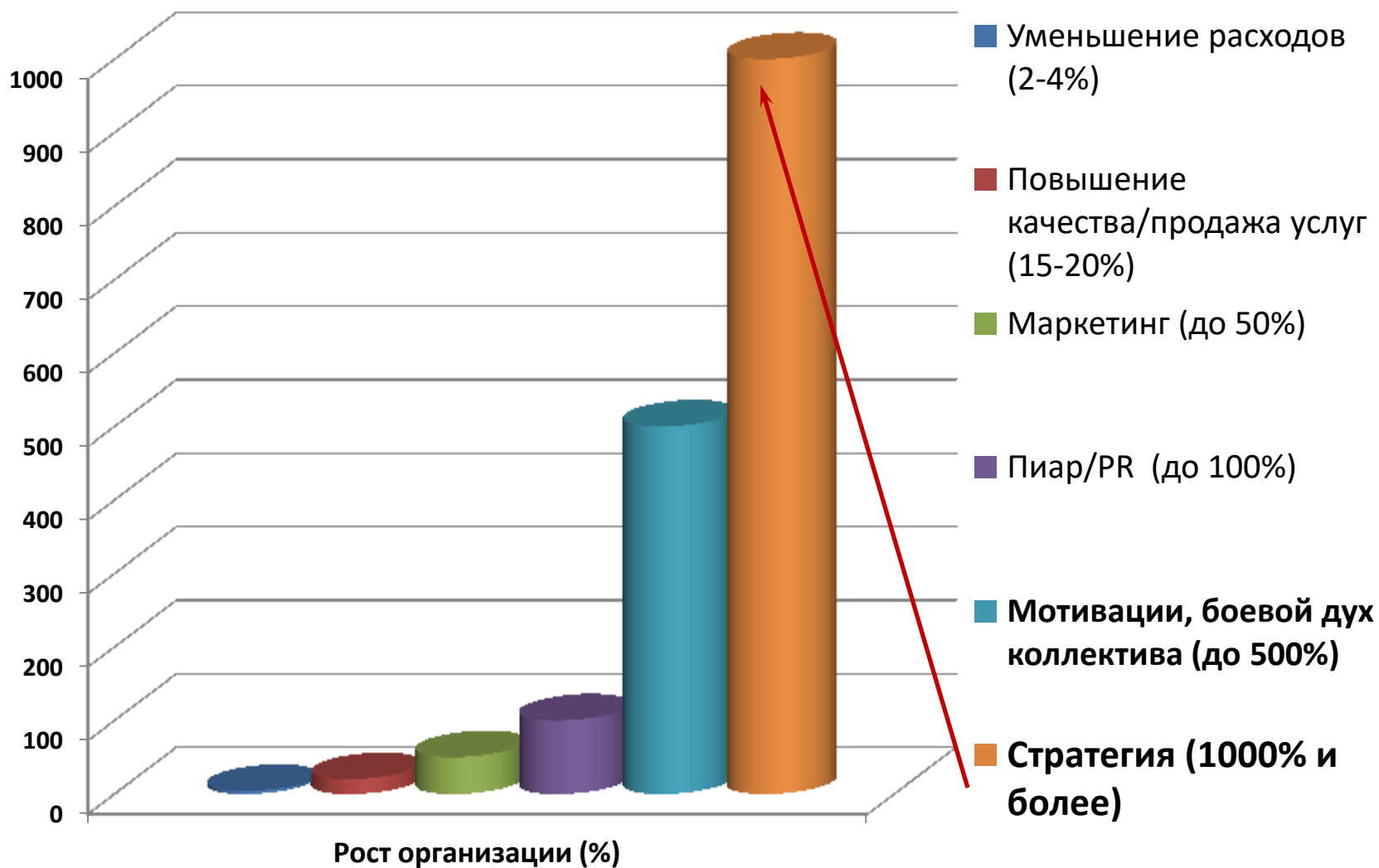
Схема производственных отношений на предприятиях во всех странах СНГ и в Беларуси в настоящее время



«Об особенностях нашей модели развития. Сейчас кое-кто рассуждает: а нужна ли своя собственная "белорусская модель развития"? Отвечу прямо: очень нужна!»

**Президент Республики Беларусь А.Г. Лукашенко
22.03.2002 на итоговом пленарном заседании
постоянно действующего семинара руководящих
работников республиканских и местных
государственных органов**

Классическая схема по ускорению развития любой организации Это же относится и к экономике государства!



**Если же мы, поняв
реальные причины
проблем в нашей экономике,
соответственно перестроим нашу
национальную денежную систему
и нашу налоговую систему
с учетом лучшего мирового опыта
по оптимальным вариантам,
то белорусские предприятия станут
наиболее прибыльными в мире!**

Конкуентоспособность Белорусской АЭС при кредитной и инвестиционной схемах её финансирования

Сегодня результат на рынке

Белорусскую продукцию невозможно продать без убытков



Беларусь

Развитые страны

Предлагаемая схема



Беларусь

Развитые страны

Продукцию невозможно продавать!

Продукцию продаем с высокой прибылью



Предлагаемая схема



Продукцию продаем с высокой прибылью

Где нам взять деньги для таких инвестиций?

Пояснение дается в докладе с наглядным показом на модели баланса Нацбанка

Стратегия вывода экономики Беларуси из кризисных тенденций по субстратно-оптимальному пути

Предлагается комплекс системно связанных мер, отработанный за много лет детально, с участием многих специалистов, содержащий *субстратное* системное решение (предел оптимальности), которое не требует каких-либо средств. Наоборот, при этом государство получит **ВСЕ НЕОБХОДИМЫЕ СРЕДСТВА** для оптимального развития страны.

**Обоснования оптимальности
всех предлагаемых мер могут быть
промоделированы
и продемонстрированы наглядно
на динамических моделях.**

**Оптимальная стратегия развития
страны содержит 7 (семь)
системно связанных
принципиальных положений.
Здесь рассмотрим 4 из них.**

**Со полным видом стратегии в краткой
форме (презентация 17 слайдов)
можно ознакомиться [по этой ссылке](#)**

1. Главное принципиальное решение по выходу из кризиса любой страны

- Национальная валюта должна выпускаться в обращение не кредитами, **а инвестициями в эффективные бизнес-проекты!**
- При этом **ценные бумаги инвестируемых предприятий должны становиться государственным обеспечением выходящих в обращение национальных денег!**

20 июля 2020 г. Президент Беларуси А.Г. Лукашенко при рассмотрении кадровых вопросов сформулировал ряд постановок для осмысления и актуальных задач для Правительства и Нацбанка

- «Банковская система - один из ключевых элементов нашей экономической безопасности, и это особенно ощущается в период текущего мирового кризиса. Притом не только экономического, я бы сказал, комплексного, всестороннего кризиса»...
- «Перед новым составом правительства поставлена задача не просто не допустить падения национальной экономики в этом году. Нужно найти, выхватить каждый шанс, любую возможность для движения вперед. От Нацбанка я также жду более активного участия в данном процессе.
- Важнейшая задача Нацбанка, которую ставит Глава государства, - **найти альтернативные возможности привлечь ресурсы** ... "Такие же задачи (ключевые показатели эффективности) надо ставить всем руководителям банков и строго спрашивать за выполняемую работу. Это прежде всего касается помощника Президента...
- Банки не должны быть в стороне от современных тенденций. Более того, им надлежит стать локомотивом инноваций. Особенно в части цифровизации...
- Все поставленные задачи должны найти свое отражение в обновленном Банковском кодексе... Если нужны оперативные решения, вносите предложения. Ответственный за обновление кодекса - помощник Президента Бельский. Он должен взять на контроль эту работу. И Банковский кодекс не должен быть сам по себе, а экономика Беларуси сама по себе - развиваться в том направлении, в котором ей "хочется". Банковский кодекс должен соответствовать жизни и развитию нашей экономики, жизни наших людей...
- **Еще раз повторяю:** я жду от Национального банка решительных шагов по дальнейшему развитию финансовой системы, и прежде всего поддержке реального сектора экономики, укреплению доверия к национальной валюте и повышению защищенности населения.

Банковская система должна служить белорусскому народу», - резюмировал Президент.

2. Оптимизация налогообложения
по критерию максимального
содействия конкурентоспособности
национальных предприятий
и предпринимателей
на внутреннем и внешних рынках.
Концепцию мы готовы предложить.

При этом важно еще раз осмыслить два момента:

- 1) что получаем, не продав произведенное ...**
 - 2) и что получит государство став главным инвестором страны и оптимизировав налоги.**
- Сравните на следующем слайде 2 схемы: До и После!**

До

Сравните:

И после

Сегодня результат на рынке

Белорусскую продукцию невозможно продавать без убытков



Беларусь



Развитые страны

Предлагаемая схема



Беларусь



Развитые страны

Продукцию невозможно продавать!

Продукцию продаем с высокой прибылью

«Вопрос о том, как правильно распределять произведенный продукт, является главным вопросом всей экономической науки».

Давид Рикардо, 1772-1823 гг., всемирно известный экономист

Как следует распределять произведенный продукт и прибыль **СПРАВЕДЛИВО** с целью максимальной заинтересованности государства, инвесторов, предпринимателей и работников в развитии предприятий -- мы имеем и оптимальное теоретическое решение, и опыт его практической апробации с высоким для всех эффектом более чем в сотне белорусских предприятий.

Оцените на примере БелАЭС потенциал возможностей современной Беларуси в сравнении с любыми конкурентами

Предельный итог
конкурентной борьбы
на рынках
при оптимизации
производственных
отношений в экономике
Беларуси

Запас конкурентоспособности!



3. Оздоровление

национальных предприятий

проведением реструктуризации их кредитных долгов в пакеты акций.

Акциями **ОЗДОРОВЛЕННЫХ** предприятий произвести их расчеты с кредиторами и в дальнейшем финансировать развитие национальных производств **В ОСНОВНОМ ПО ИНВЕСТИЦИОННЫМ СХЕМАМ**

**4. Создание высоких мотиваций
работникам и менеджменту
к повышению эффективности
производства, к развитию средств
производства, и к хозрасчетному
взаимодействию подразделений
ВНУТРИ крупных производств –
как малых предприятий**

Как вывести из кризиса любое «закредитованное» долгом предприятие в условиях оптимизированной и единой денежно-налоговой системы в государстве

1. Создание условий высоких мотиваций персоналу предприятия **к росту производительности труда и развитию производства;**
2. Подбор персоналом предприятия идей для диверсификации и развития его бизнеса;
3. Реальная оценка имущества;
4. Преобразование предприятия в ОАО на новых принципах и разумный расчет по его долгам акциями;
5. Разработка бизнес-планов развития, страхование рисков в страховых организациях и получение **национальных инвестиций (а не кредитов!!)** для их реализации.

Что все это даст Беларуси

- Страна получит полностью самодостаточный источник надежно стабильной и свободно конвертируемой национальной валюты для рациональных государственных инвестиций в любые эффективные предприятия.
- Белорусские предприятия избавятся от разрушающих их долгов. Инвестиции заменят кредиты с процентами. Налоги перестанут мешать производству, не будут завышать стоимость белорусских товаров на рынках. Работники получают высокие мотивации к заинтересованному эффективному труду. Все это **значительно** снизит затратные финансовые составляющие в стоимости белорусской продукции и **резко повысит конкурентоспособность** наших акционерных обществ на рынках, их рентабельность и прибыльность, обеспечит стабильность стоимости и рост их акций.
- Акции лучших, перспективных и прибыльных предприятий будут 100-процентным обеспечением национальных денег, ***возникающим в балансе Нацбанка в момент их выпуска в инвестирование, в дальнейшем возрастающим в рыночной стоимости и приносящим государству высокую прибыль.***
- При этом Нацбанк получит возможность эффективно управлять курсом национальной валюты: при необходимости продажами части акций из своих активов (***за национальную валюту*** и со льготой для работников акционерных обществ) увеличивать объем предложений на рынке ценных бумаг с изъятием такими продажами соответствующих денежных сумм из обращения.

При комплексной реализации предлагаемой системы мер

(детальное и наглядное ее обоснование мы готовы представить по каждому из высказанных здесь положений) экономика страны, избавившись от долгов и нерациональных налогов, с высоко мотивированными работками, резко повысит конкурентоспособность и объемы производства, эффективность экспорта и рост национального дохода.

- При этом вся создаваемая стоимость и прибыль станут **справедливо** доставаться именно ее создателям: предпринимателям, инвесторам, работникам и государству.
- Нацбанк, как главный национальный инвестор, станет получать высокую прибыль для укрепления своих активов и резервов, отчисляя ее избыток в госбюджет. С получением полной обеспеченности в балансе Нацбанка национальная валюта Беларуси **станет более надежной и более выгодной для сбережений**, чем иностранная, которая из накоплений населения, организаций и банков станет активно продаваться Нацбанку. В распоряжение государства поступит еще и накопленная в стране иностранная валюта на млрд. долларов.

При этом:

«В основу нашей политики как национальная идея должно быть положено главное – справедливость».

Президент Республики Беларусь А.Г. Лукашенко
20.12.2018 в ходе совещания с активом г. Минска

На философско-экономических семинарах Белорусского общественного объединения «Трезвенность - Оптималист» им. Г.А. Шичко трезвенные люди давно пришли к убеждению, что причиной преступности, кризисов, войн и революций, разрушающих устои государств и перспективу человечества, является **НЕСПРАВЕДЛИВОСТЬ** в отношениях людей, устранить которую и порождаемое ею зло возможно только **СПРАВЕДЛИВОСТЬЮ**.

**ТОЛЬКО СПРАВЕДЛИВОСТЬ И НИЧТО ИНОЕ
СМОЖЕТ СПАСТИ ЗЕМНУЮ ЦИВИЛИЗАЦИЮ!**

• Но **ЧТО ЕСТЬ СПРАВЕДЛИВОСТЬ?** Яндекс на этот вопрос нам выдал **62 млн. ответов**, Google – **50,9 миллионов!** Так как же обеспечить справедливость в отношениях людей и государств, хозяев и работников? **И как устранить на планете последствия несправедливости, накопленной за всю историю человечества?**

Предлагаем [проект ответов на эти вопросы](#)

Предлагаемый здесь комплекс мер проработан детально с участием многих специалистов. Все обоснования могут быть продемонстрированы наглядно на динамических моделях.

В итоге системной реализации проекта в стране будут созданы условия для быстрого и устойчивого развития экономики и социальной сферы.

Решим экономические проблемы – никакие беды нам не страшны. < ... >

Со всеми внутренними и внешними угрозами мы справимся. Никакой пятой колонне раскачать страну не дадим.

Но если допустим провал в экономике, то можем потерять все – и доверие людей, и стабильность в стране, да и саму страну».

Президент Республики Беларусь А.Г. Лукашенко,
30.12.2014 во время представления в должности главы
Администрации Президента А.Н. Косинца

В ЗАКЛЮЧЕНИЕ – на размышление:

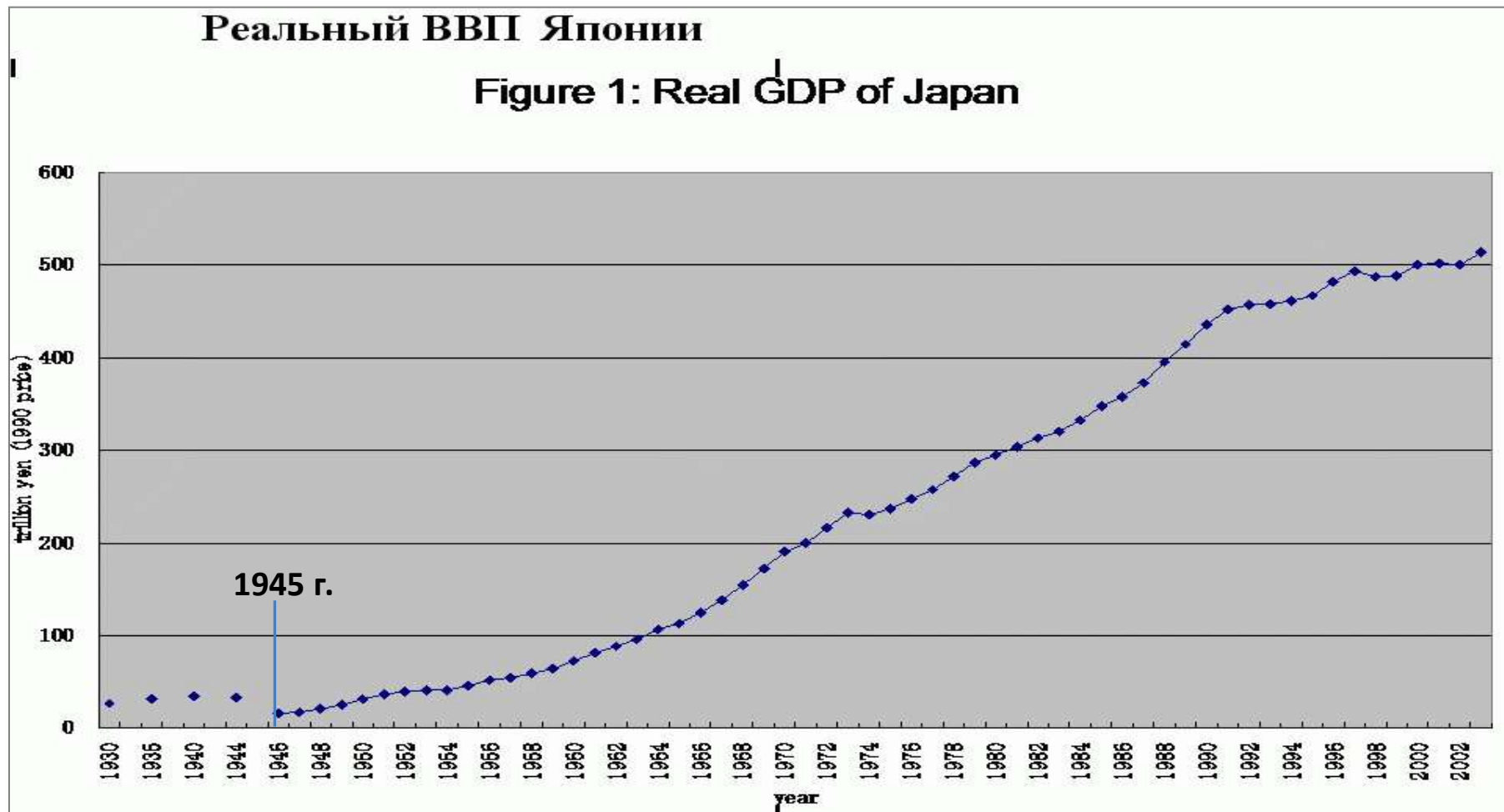
- В докладе "Механизмы реализации экономической стратегии Беларуси" в апреле 2015 г. на конференции в Минске, организованной Институтом экономики НАН Беларуси, помощник Президента Беларуси Кирилл Рудый привел цитату из японской газеты Japan Herald за 1881 год:

«Мы не думаем, что Япония когда-либо разбогатеет: этому препятствуют преимущества, дарованные природой, а также любовь японского народа к праздности и удовольствиям. Японцы - счастливый народ, и, будучи удовлетворенными тем немногим, что имеют, они вряд ли многого достигнут».

Так и было многие столетия до 1945 г., см. след. слайд →

И вдруг... после поражения Японии в войне, ужасных бомбардировок ее городов, в том числе и атомными бомбами...

Японское экономическое чудо!

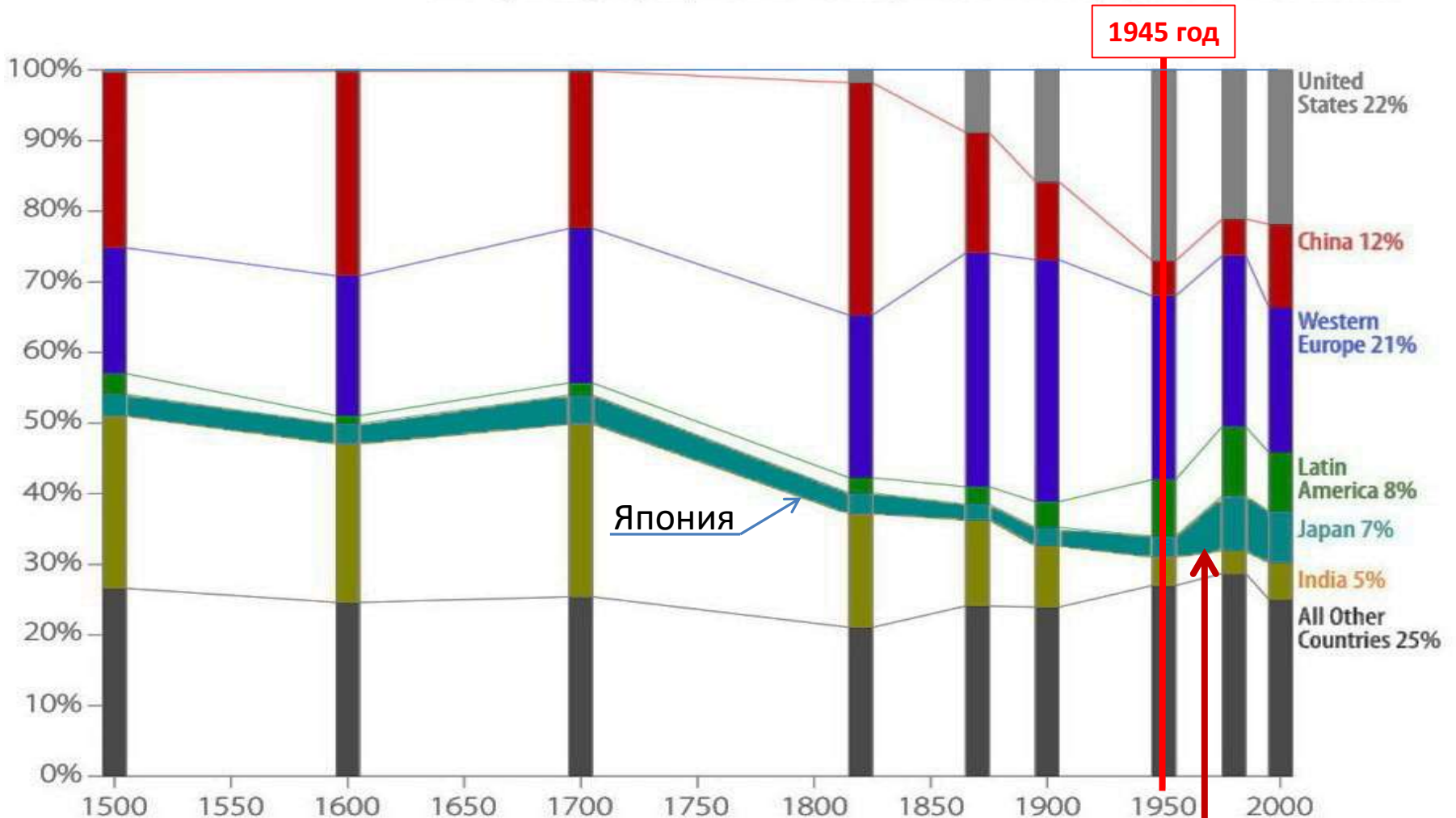


Причем деньги иностранных государств инвестициями в свою экономику Япония не принимает (своих хватает). Принимает только ноу-хау, технологии, ресурсы.

Доля ВВП: Китай, Индия, Япония, Латинская Америка, Западная Европа, США на протяжении последних 500 лет

Percentage of World GDP (last 500 years)

China, India, Japan, Latin America, Western Europe, and United States



Япония и Беларусь – сопоставление условий

ЯПОНИЯ,
население - 127,1 млн. человек



ГЕОГРАФИЯ - государство площадью 377,8 тыс. кв. км (включая внутренние воды) находится в Восточной Азии, расположено на 4 крупных островах: Кюсю, Сикоку, Хонсю, Хокайдо, островах Рюкю и более чем 4000 мелких островов. Общая территория страны, включая внутренние воды, чуть больше Беларуси (207,6 тыс. кв. – Е.Д.). причём 87% территории покрыто горами, вулканами. Для строительства городов и сельских ферм остается лишь 80 тыс. кв. км (можно сравнить с двумя областями Беларуси, – Е.Д.).

ПРИРОДНЫЕ ОПАСНОСТИ: много спящих и активных вулканов, около 1500 случаев сейсмической активности в год (в основном подземные толчки); цунами, опасность затопления Мировым океаном, нет природных ископаемых

ПОЛИТИЧЕСКОЕ СОСТОЯНИЕ - конституционная монархия, во главе государства – император

ПРОБЛЕМЫ ОКРУЖАЮЩЕЙ СРЕДЫ: загрязнение воздуха выбросами электростанций, что является причиной кислотных дождей, отравление кислотами озер и водохранилищ, угрожающее водным формам жизни

Возможность использования земель:

Площадь пашни: 12,0%

Территория пастбищ: 2%

Площадь лесов: 66,9%

БЕЛАРУСЬ,
население – 9,7 млн. чел.

ГЕОГРАФИЯ - государство площадью 207,6 тыс. кв. км.

Планетной территории на душу населения в Беларуси в 7,2 раза больше чем в Японии.

Причем **КАЧЕСТВО ПЛАНЕТНОЙ ТЕРРИТОРИИ ПРИНЦИПИАЛЬНО ИНОЕ**. Страна находится в центре Европы на плато, не подверженном сейсмическим воздействиям, высоко над уровнем Мирового океана, на стратегическом перекрестке всех торговых путей между Европой и Азией. Поверхность равнинная, климат умеренно континентальный. Имеются залежи калийных солей и торфа, есть нефть и др.

РЕСПУБЛИКА,
во главе государства – всенародно избираемый Президент

Последствия чернобыльской аварии при сравнении с Японией не рассматриваем как не сопоставимые с последствиями ядерных бомбардировок Хиросимы и Нагасаки, + Фукусима!

Использование земель:

Площадь пашни: 30,1%. На душу населения территории пашни в 18,1 раз больше чем в Японии

Территория пастбищ: 15%. На душу населения территории пастбищ в 54 раза больше чем в Японии

Площадь лесов: 33,8%. На душу населения территории лесов в 3,6 раз больше чем в Японии. Лес по качеству значительно выше.

Оцените ЕЩЕ РАЗ на примере БелАЭС потенциал будущих возможностей нашей Беларуси в сравнении с конкурентами

Предельный итог конкурентной борьбы на рынках при оптимизации производственных отношений в экономике Беларуси

Запас конкурентоспособности!



Беларусь имеет все необходимое,
чтобы предложить миру
и объединительную идею,
и своим примером показать
такие общественные отношения, которые
устроят всех и каждого в любой стране
и в межгосударственных отношениях,
как оптимальный путь человечества к новой
бескризисной эре Homo sapiens
(людей разумных), ответственных
и за свою страну, и нашу Планету.

Главный ресурс Беларуси!

Беларусь находится в геометрическом центре Европы, на перекрестье мощных торговых путей между Востоком и Западом,

И В ПОЛИТИЧЕСКОМ ДЕ-ЮРЕ ЦЕНТРЕ СНГ

По Соглашению «О создании Содружества Независимых Государств» от 8 декабря 1991 г., ст. 14, Беларусь имеет миссию официального места пребывания координирующих органов СНГ, а в 2021 году Беларусь является еще и государством, председательствующим в СНГ.

С учетом этого ресурса наша миролюбивая и никому ничем не угрожающая Беларусь может стать очень полезным всему миру финансовым, логистическим и биржевым

**БЛАГОТВОРЧЕСКИМ И МИРОТВОРЧЕСКИМ
ЦЕНТРОМ ПЛАНЕТЫ!**

Нынешнее поколение людей в Беларуси сможет жить лучше и дольше!



«Наша сила — в единстве. И будущее Беларуси нужно решать не на площадях и баррикадах, а путем диалога, нормального человеческого разговора.

Как Глава государства я предлагал и предлагаю всем здравомыслящим и любящим свою страну людям, к какому бы политическому лагерю они ни принадлежали, садиться за стол. Круглый... Квадратный... Посмотреть друг другу в глаза и реально оценить, кто что может сделать для эффективного улучшения ситуации в стране...»

**Президент Республики Беларусь А.Г. Лукашенко
на совещании педагогического актива страны 29.08.2011.
(«СБ-Беларусь сегодня» 30.08.2011)**

В принципиальном плане здесь изложено всё, что нам нужно для быстрого подъема нашей страны и ее дальнейшего активного прогресса.

В других вариантах изложения об этом же смотрите по ссылкам:

- 1. Теоретико-методологические основы оптимизации производственных отношений и активизации экономики Республики Беларусь на основе собственных возможностей страны, – доклад разработчиков данного проекта 3-4 декабря 2019 г. на Международной научно-практической конференции в г. Минске, <http://dovgel.com/koncept.htm>**
- 2. Презентация к докладу в кратком виде: [СТРАТЕГИЯ В КРАТКОМ ВИДЕ](#) – 17 слайдов,**
- 3. Газета "Союз предпринимателей" № 5, № 6, 2017 г., Л. Светланова. Как поднять экономику Беларуси?, <http://dovgel.com/cpc7.htm>**
- 4. АиФ № 19, 10 мая 2017 г., с. 14. А. Крючкова. Делиться выгоднее. Как активизировать нашу экономику?, <http://dovgel.com/AF.htm>**
- 5. Как Беларуси стать успешной и процветающей. ЕЖЕДНЕВНИК, <https://ej.by/news/economy/2018/11/30/kak-belarusi-stat-uspeshnoy-i-protsvetayushey.html>**
- 6. Евразийский союз – проблемы и пути интеграции (Довгель Е.С., беседа в отделе Белоруссии Института стран СНГ), <http://www.materik.ru/rubric/detail.php?ID=14622>**
- 7. Румянцев А.А., Терещенко В.И., Довгель Е.С. Об алгоритмах выхода всей зоны СНГ из мирового кризиса, <http://dovgel.com/sng.htm>**

Желающих вникнуть в суть предлагаемой стратегии развития нашей и вашей страны, и найти ответы на все вопросы по тематике всех наших разработок приглашаем зайти на [http: dovgel.com](http://dovgel.com) и ознакомиться там внизу страницы хотя бы:

1. С дважды проработанной программой занятий нашего философско-экономического семинара «ВЫХОД ИЗ КРИЗИСОВ НАЙДЕН!»

2. Просмотреть еще и [отзывы экспертов](#).

Вопросы, предложения, советы по реализации стратегии присылайте на dovg@tut.by